

Lei nº 15.674/2020

**Prorrogação do Regime Emergencial de Operação
e Custeio do Transporte Coletivo**

□ Processos de Pagamentos

SEGUNDO PAGAMENTO NO MÊS DE JANEIRO/2021

07/01/2021

REVISÃO QUILOMETRAGEM

PERÍODO: 06/08 a 30/11/2020

01-137644/2020

Protocolo : 01-137644/2020

Interessado : URBS-URBANIZACAO DE CURITIBA S/A Cadastro : 22/12/2020
 Assunto : 0637 - ENCAMINHAMENTO DE INFORMACOES Telefone : NI
 Documento Original :



Local : URBS - URBSSSEG

01-137644/2020

Obs: Para informações a respeito do andamento deste protocolo é possível a consulta no site:
[HTTP://CONSULTAPROTOCOLO.CURITIBA.PR.GOV.BF](http://CONSULTAPROTOCOLO.CURITIBA.PR.GOV.BF)



PREFEITURA MUNICIPAL DE CURITIBA
URBANIZACAO DE CURITIBA S/A
Folha de Rosto

IDENTIFICAÇÃO DO REQUERENTE

Nome / Razão Social: URBS-URBANIZACAO DE CURITIBA S/A

Nome Fantasia / Unidade Administrativa:

CNPJ / CPF: 75.076.836/0001-79

Telefone: NI

Endereço:

AV. PRESIDENTE AFFONSO CAMARGO Nº 000330 AG - JARDIM BOTÂNICO - Curitiba

DADOS DA SOLICITAÇÃO

Sigla Ident.: URBS	Sigla Origem: URBSSEG	Nome Origem : SECRETARIA GERAL - URBS
-----------------------	--------------------------	--

Sigla Ident.: URBS	Sigla Destino: URBSDOP	Nome Destino : DIRETORIA DE OPERAÇÕES
-----------------------	---------------------------	--

Assunto:

0637 - ENCAMINHAMENTO DE INFORMACOES/ESCLARECIMENTOS

Código T.T.D.: 01-04-01 ASSUNTOS DIVERSOS - COMUNICADOS. PEDIDOS. SOLICITAÇÕES. INFORMAÇÕES. ENCAMIN

Documento Original

Inscrição Imobiliária / Indicação Fiscal :

Regional :

Protocolos Anexados :

01-137644/2020



Observações :

Encaminha relatório de custo quilômetro previsto e realizado dos períodos de agosto a novembro/2020.



URBS - URBANIZAÇÃO DE CURITIBA S/A

REPASSE NUMERÁRIO REDE INTEGRADA DE TRANSPORTE - RIT - LICITAÇÃO
APORTE FINANCEIRO REVISÃO


Período: 06/08/2020 a 30/11/2020

PROTOCOLO Nº 01-137644/2020

RECEITA

URBANAS	PARTICIPAÇÃO	PASSAGEIROS EQUIVALENTES	TARIFA TÉCNICA	RECEITA BRUTA	RECEITA BRUTA TAR. TEC R\$ 5,2376	RECOMPOSIÇÃO FUC - PESSOAL 2020	TAXA ADM 4%	NUMERÁRIO RETIDO	* IQ - 3% VALOR INFORMATIVO	I.S.S.	SALDO LIQ. RECEBER
CONSÓRCIO PIONEIRO				1.107.280,72	1.107.280,72	-	44.291,25	-	0,00	21.259,78	1.041.729,69
CONSÓRCIO PONTUAL				248.954,68	248.954,68	-	9.958,17	-	0,00	4.779,93	234.216,58
CONSÓRCIO TRANSBUS				1.811.710,70	1.811.710,70	-	72.468,44	-	0,00	34.784,85	1.704.457,41
TOTAL	0,0000%	0,00	0,0000	3.167.946,10	3.167.946,10	0,00	126.717,86	0,00	0,00	60.824,56	2.980.403,68
TOTAL GERAL TAR. TÉCNICA R\$ 5,2376				0,00	0,00		126.717,86			60.824,56	2.980.403,68
TOTAL GERAL TAR. TÉCNICA R\$ 5,2449											

Elaborado por: César Augusto.


Visto: 


RICARDO GUAITA
Área de Finanças e Contabilidade

Atesto que os serviços relativos aos deslocamentos destes passageiros pagantes, equivalentes, com ônibus de RIT, foram realizados.

ALDENAR VEVÂNIO MARTINS NETO.
DOP - Diretoria de Operações.

quarta-feira, 30 de dezembro de 2020





A DOP,

Em decorrência da definição da quilometragem realizada pela AOC/UEC, foi elaborado os comparativos entre o custo previsto repassado aos consórcios com o custo recalculado pela quilometragem realizada para os períodos:

06 a 31 / agosto / 2020;


01 a 30 / setembro / 2020;

01 a 31 / outubro / 2020;

01 a 30 / novembro / 2020

Os custos/km destes períodos utilizados para o cálculo do custo da previsão e do custo realizado foram definidos pelas resoluções DIR/013/2020 e DIR/016/2020 para cada mês.


Para melhor compreensão dos valores foi anexado os cálculos de formação do custos e comparativos.



RESUMO DOS VALORES REPASSADO

Segue os valores repassados aos consórcios pela AFN, resumo apurado por consórcio e mês:

	CUSTO DO SISTEMA	RECOMPENSAÇÃO FUE + 2% PESSOAL FV	CUSTO DO SISTEMA Sem 2% de pessoal	TAXAS-IM Co	ISS	SALDO LÍQUIDO RECEBER	
06.31-AGOSTO	CONSÓRCIO PIONEIRO	13.403.651,64	32.454,45	13.371.197,19	534.847,87	256.726,97	12.579.622,36
	CONSÓRCIO PONTUAL	11.440.352,56	27.128,27	11.413.224,29	456.528,97	219.133,90	10.737.561,42
	CONSÓRCIO TRANSBUS	11.401.165,12	27.157,21	11.374.007,91	454.960,30	218.380,94	10.700.666,67
	TOTAL	36.245.169,32	86.739,93	36.158.429,39	1.446.337,14	694.241,81	34.017.850,44
01.30-SETEMBRO	CONSÓRCIO PIONEIRO	17.690.329,32	30.755,68	17.659.573,64	706.382,93	339.063,80	16.614.126,91
	CONSÓRCIO PONTUAL	14.586.718,60	31.741,06	14.554.977,54	582.199,10	279.455,55	13.693.322,89
	CONSÓRCIO TRANSBUS	15.191.112,14	37.701,96	15.153.410,18	606.136,40	290.945,46	14.256.328,32
	TOTAL	47.468.160,06	100.198,70	47.367.961,36	1.894.718,44	909.464,81	44.563.778,12
01.31-OUTUBRO	CONSÓRCIO PIONEIRO	17.681.059,67	37.665,25	17.643.394,42	705.735,75	338.753,17	16.598.905,50
	CONSÓRCIO PONTUAL	14.532.886,69	30.653,97	14.502.232,72	580.089,29	278.442,86	13.643.700,57
	CONSÓRCIO TRANSBUS	15.285.909,43	31.986,21	15.253.923,22	610.156,91	292.875,31	14.350.891,00
	TOTAL	47.499.855,79	100.305,43	47.399.550,36	1.895.981,95	910.071,34	44.593.497,07
01.30-NOVEMBRO	CONSÓRCIO PIONEIRO	18.044.908,40	37.456,32	18.007.452,08	720.298,06	345.743,07	16.941.410,95
	CONSÓRCIO PONTUAL	14.794.551,44	30.140,16	14.764.411,28	590.576,44	283.476,68	13.890.358,16
	CONSÓRCIO TRANSBUS	15.181.426,08	30.450,14	15.150.975,94	606.039,02	290.898,72	14.254.038,20
	TOTAL	48.020.885,92	98.046,62	47.922.839,30	1.916.913,52	920.118,47	45.085.807,31
TOTAL	CONSÓRCIO PIONEIRO	66.819.949,03	138.331,70	66.681.617,33	2.667.264,62	1.280.287,01	62.734.065,71
	CONSÓRCIO PONTUAL	55.354.509,29	119.663,46	55.234.845,83	2.209.393,80	1.060.508,99	51.964.943,04
	CONSÓRCIO TRANSBUS	57.059.612,77	127.295,52	56.932.317,25	2.277.292,63	1.093.100,43	53.561.924,19
	TOTAL	179.234.071,09	385.290,68	178.848.780,41	7.153.951,05	3.433.896,43	168.260.932,94



RESUMO DOS VALORES RECALCULADOS

Segue os valores recalculados com a quilometragem realizada pela ACP, resumo apurado por consórcio e mês:

	CUSTO DO SISTEMA	RECOMPOSIÇÃO O FLC - 25 PESSOAL FEV	CUSTO DO SISTEMA sem 25 dias pessoal	TAXA ADM 4%	I.S.S.	SALDO LÍQUIDO RECEBER	
06.31-AGOSTO	CONSÓRCIO PIONEIRO	14.667.282,19	31.397,46	14.635.884,73	585.435,38	281.008,98	13.769.440,37
	CONSÓRCIO PONTUAL	11.868.835,43	25.322,08	11.843.513,35	473.740,52	227.395,45	11.142.377,38
	CONSÓRCIO TRANSBUS	12.756.091,67	26.797,07	12.729.294,60	509.171,78	244.402,45	11.975.720,38
	TOTAL	39.292.209,29	83.516,61	39.208.692,68	1.568.347,68	752.806,87	36.887.538,13
01.30-SETEMBRO	CONSÓRCIO PIONEIRO	17.581.197,18	37.647,43	17.543.549,75	701.741,98	336.836,14	16.504.971,63
	CONSÓRCIO PONTUAL	14.378.672,35	30.627,35	14.348.045,00	573.921,79	275.482,45	13.498.640,77
	CONSÓRCIO TRANSBUS	15.179.934,34	31.977,26	15.147.957,08	605.918,27	290.840,76	14.251.198,05
	TOTAL	47.139.803,87	100.252,04	47.039.551,83	1.881.582,03	903.159,35	44.254.810,45
01.31-OCTUBRO	CONSÓRCIO PIONEIRO	17.880.444,04	37.575,69	17.842.868,35	713.714,72	342.583,06	16.786.570,57
	CONSÓRCIO PONTUAL	14.625.069,05	30.881,44	14.594.187,61	583.767,49	280.208,39	13.730.211,73
	CONSÓRCIO TRANSBUS	15.461.356,42	32.205,34	15.429.151,08	617.166,03	296.239,69	14.515.745,36
	TOTAL	47.966.869,51	100.662,47	47.866.207,04	1.914.648,24	919.031,13	45.032.527,67
01-30-NOVEMBRO	CONSÓRCIO PIONEIRO	17.803.041,85	36.446,63	17.766.595,22	710.663,80	341.118,61	16.714.812,81
	CONSÓRCIO PONTUAL	14.728.104,91	30.050,36	14.698.054,55	587.922,17	282.202,64	13.827.929,75
	CONSÓRCIO TRANSBUS	15.468.648,04	31.022,85	15.437.625,19	617.505,00	296.402,39	14.523.717,81
	TOTAL	47.999.794,80	97.519,84	47.902.274,96	1.916.090,96	919.723,64	45.066.460,36
TOTAL	CONSÓRCIO PIONEIRO	67.931.965,26	143.067,21	67.788.898,05	2.711.555,87	1.301.546,79	63.775.795,39
	CONSÓRCIO PONTUAL	55.600.681,74	116.881,23	55.483.800,51	2.219.351,97	1.065.288,92	52.199.159,62
	CONSÓRCIO TRANSBUS	58.866.030,47	122.002,52	58.744.027,95	2.349.761,07	1.127.885,28	55.266.381,60
	TOTAL	182.398.677,47	381.950,96	182.016.726,51	7.280.668,91	3.494.720,99	171.241.336,61

RESUMO DA DIFERENÇA ENTRE PREVISTO E RECALCULADO


Quadro com a diferença com o resumo apurado por consórcio e mês:

	CUSTO DO SISTEMA	RECOMPOSIÇÃO FUC - 25 PESSOAL FAV.	CUSTO DO SISTEMA sem 25 dias pessoal	TAXA ADM. 4%	I.S.S.	SALDO LÍQUIDO RECEBER	
06.31-AGOSTO	CONSÓRCIO PIONEIRO	1.263.630,55	-1.056,99	1.264.687,54	50.587,51	24.282,01	1.189.818,02
	CONSÓRCIO PONTUAL	428.482,87	-1.806,19	430.289,06	17.211,55	8.261,54	404.815,96
	CONSÓRCIO TRANSBUS	1.354.926,55	-360,14	1.355.286,69	54.211,47	26.021,50	1.275.053,71
	TOTAL	3.047.039,97	-3.223,32	3.050.263,29	122.010,54	58.565,06	2.869.687,69
01.30-SETEMBRO	CONSÓRCIO PIONEIRO	-109.132,14	6.891,75	-116.023,89	-4.640,96	-2.227,66	-109.155,27
	CONSÓRCIO PONTUAL	-208.046,25	-1.113,71	-206.932,54	-8.277,31	-3.973,10	-194.682,12
	CONSÓRCIO TRANSBUS	-11.177,80	-5.724,70	-5.453,10	-218,13	-104,70	-5.130,27
	TOTAL	-328.356,19	53,34	-328.409,53	-13.136,40	-6.305,46	-308.967,66
01.31-OUTUBRO	CONSÓRCIO PIONEIRO	199.384,37	-89,56	199.473,93	7.978,97	3.829,89	187.665,08
	CONSÓRCIO PONTUAL	92.182,36	227,47	91.954,89	3.678,20	1.765,53	86.511,16
	CONSÓRCIO TRANSBUS	175.446,99	219,13	175.227,86	7.009,12	3.364,38	164.854,36
	TOTAL	467.013,72	357,04	466.656,68	18.666,29	8.959,80	439.030,59
01.30-NOVEMBRO	CONSÓRCIO PIONEIRO	-241.866,55	-1.009,69	-240.856,86	-9.634,27	-4.624,46	-226.598,13
	CONSÓRCIO PONTUAL	-66.446,53	-89,80	-66.356,73	-2.654,27	-1.274,04	-62.428,42
	CONSÓRCIO TRANSBUS	287.221,96	572,71	286.649,25	11.465,98	5.503,67	269.679,60
	TOTAL	-21.091,12	-526,78	-20.564,34	-822,56	-394,83	-19.346,95
TOTAL	CONSÓRCIO PIONEIRO	1.112.016,23	4.735,51	1.107.280,72	44.291,25	21.259,78	1.041.729,68
	CONSÓRCIO PONTUAL	246.172,45	-2.782,23	248.954,68	9.958,17	4.779,93	234.216,58
	CONSÓRCIO TRANSBUS	1.806.417,70	-5.293,00	1.811.710,70	72.468,44	34.784,85	1.704.457,41
	TOTAL	3.164.606,38	-3.339,72	3.167.946,10	126.717,86	60.824,56	2.980.403,67

Prefeitura Municipal de Curitiba

URBS
Urbanização de Curitiba S.A.

Av. Presidente Afonso Camargo, 330
Rodoferrviária - Bloco Central
80060-090 JD. Botânica Curitiba PR
Tel: 41 3320-3000 / 3320-5232
www.urbs.curitiba.pr.gov.br



O comparativo entre o previsto repassado aos consórcios e calculado conforme a quilometragem realizada, gerou a diferença de R\$ 3.164.606,18, apresentado na pág. 04, deverão ser apropriados ao sistema.

Para validação e ratificação dos valores apontados o processo será encaminhado ao Controle Interno.

Curitiba, 21 de dezembro de 2020

A ACN para manifestação e após encaminhar ao DOP

CARLOS EDUARDO MANIKA
MATRICULA 83.454
ASSESSORIA DE CÁLCULO E PLANILHAS



URBS - URBANIZAÇÃO DE CURITIBA S/A
REPASSE NUMERÁRIO REDE INTEGRADA DE TRANSPORTE - RIT - LICITAÇÃO
TOTAL - 06 DE AGOSTO DE 2020 A 31 DE AGOSTO DE 2020

TOTAL DO SISTEMA									
	PASSAGEIRO PAGANTE	RECEITA TARIFA USUÁRIO	RECURSO PREFEITURA	PESO CONSÓRCIOS	CUSTO DO SISTEMA	RECOMPOSIÇÃO FUC - PESSOAL 2020	TAXA ADM 4%	I.S.S.	SALDO LÍQUIDO RECEBER
CONSÓRCIO PIONEIRO		8.805.130,38	4.598.521,26	36,88%	13.403.651,64	32.454,45	534.847,87	256.726,97	10.099.690,36
CONSÓRCIO PONTUAL		7.533.139,12	3.907.213,44	31,56%	11.440.352,56	27.128,27	456.528,97	219.133,90	8.845.369,92
CONSÓRCIO TRANSBUS		7.491.885,00	3.908.480,12	31,46%	11.401.165,12	27.157,21	454.960,30	218.380,94	7.743.550,17
TOTAL	5.295.545,44	23.829.954,50	12.415.214,82		36.245.169,32	86.739,93	1.446.337,14	694.241,81	26.688.610,44

RECEITA - RECURSO PREFEITURA - FONTE 1005									
	PASSAGEIRO PAGANTE	RECEITA TARIFA USUÁRIO	RECURSO PREFEITURA	PESO CONSÓRCIOS	APORTE PREFEITURA	RECOMPOSIÇÃO FUC - PESSOAL 2020	TAXA ADM 4%	I.S.S.	SALDO LÍQUIDO RECEBER
URBANAS									
CONSÓRCIO PIONEIRO				37,04%	4.598.521,26	11.926,16	183.463,79	88.062,61	4.315.068,70
CONSÓRCIO PONTUAL				31,47%	3.907.213,44	10.113,18	155.884,00	74.824,31	3.666.391,96
CONSÓRCIO TRANSBUS				31,49%	3.909.480,12	10.136,85	155.973,72	74.867,38	3.668.502,18
TOTAL			0,00		12.415.214,82	32.176,18	495.321,51	237.754,30	11.648.962,83

RECEITA - FUNDO DE URBANIZAÇÃO DE CURITIBA - FONTE 078									
	PASSAGEIRO PAGANTE	RECEITA TARIFA USUÁRIO	RECURSO PREFEITURA	PESO CONSÓRCIOS	RECEITA SISTEMA	RECOMPOSIÇÃO FUC - PESSOAL 2020	TAXA ADM 4%	I.S.S.	SALDO LÍQUIDO RECEBER
URBANAS									
CONSÓRCIO PIONEIRO				36,95%	8.805.130,38	20.528,29	351.384,08	168.664,36	5.784.621,65
CONSÓRCIO PONTUAL				31,61%	7.533.139,12	17.015,09	300.644,96	144.309,58	5.178.977,98
CONSÓRCIO TRANSBUS				31,44%	7.491.685,00	17.020,36	298.986,59	143.513,56	4.075.047,99
TOTAL		0,00	0,00		23.829.954,50	54.563,74	951.015,63	456.487,50	15.038.647,63
TOTAL					0,00	0,00	0,01	0,01	-0,02





AJUSTE REPASSE - CUSTO 06 a 31 - AGOSTO/2020

SISTEMA URBANO

AGOSTO		CUSTO TOTAL REPASSADO	
TOTAL	RESIDUAL 25 DIAS	TOTAL SEMIPROFISAL	TAXA 400%
03-PIONEIRO	13.403.651,64	32.454,45	13.371.197,19
01-PONTUAL	11.440.352,56	27.128,27	11.413.224,29
02-TRANSBUS	11.401.165,12	27.157,21	11.374.007,91
TOTAL	36.245.169,32	86.739,93	36.158.429,39
			1.446.337,14
			694.241,81
			34.017.850,44

AGOSTO		TOTAL CUSTO/KM AJUSTADO E KM REALIZADO - CONCILIAÇÃO	
TOTAL	RESIDUAL 25 DIAS	TOTAL SEMIPROFISAL	TAXA 400%
03-PIONEIRO	14.667.282,19	31.397,46	14.635.884,73
01-PONTUAL	11.868.835,43	25.322,08	11.843.513,35
02-TRANSBUS	12.756.091,67	26.797,07	12.729.294,60
TOTAL	39.292.209,29	83.516,61	39.208.692,68
			1.568.347,68
			752.806,87
			36.887.538,13

AGOSTO		DIFERENÇA DE CUSTO	
TOTAL	RESIDUAL 25 DIAS	TOTAL SEMIPROFISAL	TAXA 400%
03-PIONEIRO	1.263.630,55	-1.056,99	1.264.687,54
01-PONTUAL	428.482,87	-1.806,19	430.289,06
02-TRANSBUS	1.354.926,55	-360,14	1.355.286,69
TOTAL	3.047.039,97	-3.223,32	3.050.263,29
			122.010,54
			58.565,06
			2.869.687,69
			50.587,51
			17.211,55
			8.261,54
			26.021,50
			1.275.053,71
			1.189.818,02
			404.815,96





PREFEITURA MUNICIPAL DE CURITIBA URBS - URBANIZAÇÃO DE CURITIBA S.A

SISTEMA

QUILOMETRAGEM PARA DEFINIÇÃO DO CUSTO

VALOR A PARTIR DE 01/08/2020

QUILOMETRAGEM DE REPASSE

TIPOS DE VEICULOS	KM PREVISITA BASE		DIFERENÇA (B/A)
	REPASSE (A)	KM REALIZADA CONCILIAÇÃO (B)	
MICRO	4.698.394,902	4.860.625,357	162.230,455
MICRO ESPECIAL	9.073,896	5.155,239	-3.918,657
COMUM	1.071.113,087	781.091,268	-290.021,819
COMUM E.E	1.563.434,957	1.748.691,180	185.256,223
SEMI PADRON			
PADRON	801.815,756	10.066,702	10.066,702
PADRON DD		871.013,669	69.197,913
PADRON HÍBRIDO			
ARTICULADO 18 m	157.621,883	81.434,102	-76.187,781
ARTICULADO 20 m	552.129,385	747.516,360	195.386,975
BIARTICULADO	107.060,028	64.288,752	-42.771,276
VARIAÇÃO	436.145,909	551.368,087	115.222,178
			3,45%





URBS - URBANIZAÇÃO DE CURITIBA S/A

REPASSE NUMERÁRIO REDE INTEGRADA DE TRANSPORTE - RIT - LICITAÇÃO
TOTAL - 01 DE SETEMBRO DE 2020 A 30 DE SETEMBRO DE 2020

TOTAL DO SISTEMA										
PASSAGEIRO PAGANTE	RECEITA TARIFA USUÁRIO	RECURSO PREFEREITURA	PESO CONSÓRCIOS	CUSTO DO SISTEMA	RECOMPOSIÇÃO FUC - PESSOAL 2020	TAXA ADM 4%	NUMERÁRIO RETIDO	* I.Q. - 3% VALOR INFORMATIVO	I.S.S.	SALDO LÍQUIDO RECEBER
	4,5000									
CONSÓRCIO PIONEIRO	11.102.964,42	6.587.364,90	37,27%	17.690.329,32	30.755,68	706.382,93	3.187.165,50		339.063,80	13.426.961,41
CONSÓRCIO PONTUAL	9.178.294,26	5.408.424,34	30,73%	14.586.718,60	31.741,06	582.199,10	2.442.465,00		279.455,55	11.250.866,89
CONSÓRCIO TRANSBUS	9.572.126,82	5.618.985,33	32,00%	15.191.112,14	37.701,96	606.136,40	3.859.209,00		290.945,46	10.397.119,32
TOTAL	29.853.385,50	17.614.774,56		47.468.160,06	100.198,70	1.894.718,44	9.488.830,50	0,00	909.464,81	35.074.947,62

RECEITA - RECURSO PREFEREITURA - FONTE 1005

PASSAGEIRO PAGANTE	RECEITA TARIFA USUÁRIO	RECURSO PREFEREITURA	PESO CONSÓRCIOS	APORTE PREFEREITURA	RECOMPOSIÇÃO FUC - PESSOAL 2020	TAXA ADM 4%	NUMERÁRIO RETIDO	* I.Q. - 3% VALOR INFORMATIVO	I.S.S.	SALDO LÍQUIDO RECEBER
URBANAS										
CONSÓRCIO PIONEIRO			37,40%	6.587.364,90	11.615,88	263.029,95			126.254,37	6.186.464,70
CONSÓRCIO PONTUAL			30,70%	5.408.424,34	11.834,76	215.863,57			103.614,51	5.077.111,51
CONSÓRCIO TRANSBUS			31,90%	5.618.985,33	14.131,64	224.194,14			107.613,17	5.273.046,37
TOTAL		0,00		17.614.774,56	37.582,28	703.087,66	0,00	0,00	337.482,05	16.536.622,69

RECEITA - FUNDO DE URBANIZAÇÃO DE CURITIBA - FONTE 078

PASSAGEIRO PAGANTE	RECEITA TARIFA USUÁRIO	RECURSO PREFEREITURA	PESO CONSÓRCIOS	RECEITA SISTEMA	RECOMPOSIÇÃO FUC - PESSOAL 2020	TAXA ADM 4%	NUMERÁRIO RETIDO	* I.Q. - 3% VALOR INFORMATIVO	I.S.S.	SALDO LÍQUIDO RECEBER
URBANAS										
CONSÓRCIO PIONEIRO			37,19%	11.102.964,42	19.139,80	443.352,99	3.187.165,50		212.809,43	7.240.496,71
CONSÓRCIO PONTUAL			30,74%	9.178.294,26	19.906,31	366.335,52	2.442.465,00		175.841,05	6.173.755,39
CONSÓRCIO TRANSBUS			32,06%	9.572.126,82	23.570,32	381.942,26	3.859.209,00		183.332,28	5.124.072,96
TOTAL	0,00	0,00		29.853.385,50	62.616,42	1.191.630,76	9.488.830,50	0,00	571.982,76	18.538.325,06
TOTAL				0,00	0,00	0,03	0,00	0,00	-0,00	-0,03





AJUSTE REPASSE - CUSTO SETEMBRO/2020

SISTEMA URBANO

SETEMBRO		CUSTO TOTAL PREVISTO	
TOTAL	PERSONAL/DIAS	TOTAL SEMPREVISTO	TAXA - 4,00%
03-PIONEIRO	17.690.329,32	30.755,68	17.659.573,64
01-PONTUAL	14.586.718,60	31.741,06	14.554.977,54
02-TRANSBUS	15.191.112,14	37.701,96	15.153.410,18
TOTAL	47.468.160,06	100.198,70	47.367.961,36
			1.894.718,44
			909.464,81
			44.563.778,12

SETEMBRO		TOTAL CUSTO/KM AJUSTADO E KM REALIZADO	
TOTAL	PERSONAL/DIAS	TOTAL SEMPREVISTO	TAXA - 4,00%
03-PIONEIRO	17.581.197,18	37.647,43	17.543.549,75
01-PONTUAL	14.378.672,35	30.627,35	14.348.045,00
02-TRANSBUS	15.179.934,34	31.977,26	15.147.957,08
TOTAL	47.139.803,87	100.252,04	47.039.551,83
			1.881.582,03
			903.159,35
			44.254.810,45

SETEMBRO		DIFERENÇA DE CUSTO	
TOTAL	PERSONAL/DIAS	TOTAL SEMPREVISTO	TAXA - 4,00%
03-PIONEIRO	-109.132,14	6.891,75	-116.023,89
01-PONTUAL	-208.046,25	-1.113,71	-206.932,54
02-TRANSBUS	-11.177,80	-5.724,70	-5.453,10
TOTAL	-328.356,19	53,34	-328.409,53
			-13.136,40
			-104,70
			-5.130,27
			-6.305,46
			-308.967,66





PREFEITURA MUNICIPAL DE CURITIBA URBS - URBANIZAÇÃO DE CURITIBA S.A

SISTEMA

QUILOMETRAGEM PARA DEFINIÇÃO DO CUSTO

VALOR A PARTIR DE : 01/09/2020

QUILOMETRAGEM DE REPASSE

TIPOS DE VEICULOS	QUILOMETRAGEM DE REPASSE		DIFERENÇA (B/A)
	KM PREVISTA BASE REPASSE (A)	KM REALIZADA CONCILIAÇÃO (B)	
MICRO	5.671.870,715	5.777.416,382	105.545,668
MICRO ESPECIAL	5.700,532	5.826,723	126,191
COMUM	1.012.654,415	962.858,330	-49.796,086
COMUM E.E	1.971.027,358	2.028.589,302	57.561,944
SEMI PADRON			
PADRON	11.882,744	11.762,896	-119,849
PADRON DD	974.332,105	1.028.472,514	54.140,409
PADRON HÍBRIDO			
ARTICULADO 18 m	118.875,481	96.448,695	-22.426,785
ARTICULADO 20 m	883.549,604	908.981,479	25.431,875
BIARTICULADO	67.129,955	81.136,808	14.006,853
VARIAÇÃO	626.718,521	653.339,636	26.621,115
			1,86%





URBS - URBANIZAÇÃO DE CURITIBA S/A

REPASSE NUMERÁRIO REDE INTEGRADA DE TRANSPORTE - RIT - LICITAÇÃO
TOTAL - 01 DE OUTUBRO DE 2020 A 31 DE OUTUBRO DE 2020

TOTAL DO SISTEMA										
PASSAGEIRO PAGANTE	RECEITA TARIFA USUÁRIO	RECURSO PREFEITURA	PESO CONSÓRCIOS	CUSTO DO SISTEMA	RECOMPOSIÇÃO FUC - PESSOAL 2020	TAXA ADM 4%	NUMERÁRIO RETIDO	* I.Q. - 3% VALOR INFORMATIVO	I.S.S.	SALDO LÍQUIDO RECEBER
	4,5000									
CONSÓRCIO PIONEIRO	12.738.781,39	4.942.278,28	37,22%	17.681.059,67	37.665,25	705.735,75	3.783.303,00		338.753,17	12.815.602,50
CONSÓRCIO PONTUAL	10.495.609,76	4.097.276,93	30,60%	14.532.886,69	30.653,97	580.089,29	2.861.896,60		278.442,86	10.781.804,07
CONSÓRCIO TRANSBUS	11.045.764,59	4.240.144,94	32,19%	15.285.909,43	31.986,21	610.155,91	4.516.726,60		292.875,31	9.834.184,50
TOTAL	7.617.812,39	13.219.700,04		47.499.855,79	100.305,43	1.895.981,96	11.161.926,00	0,00	910.071,34	33.431.671,07

RECEITA - RECURSO PREFEITURA - FONTE 1005										
PASSAGEIRO PAGANTE	RECEITA TARIFA USUÁRIO	RECURSO PREFEITURA	PESO CONSÓRCIOS	APORTE PREFEITURA	RECOMPOSIÇÃO FUC - PESSOAL 2020	TAXA ADM 4%	NUMERÁRIO RETIDO	* I.Q. - 3% VALOR INFORMATIVO	I.S.S.	SALDO LÍQUIDO RECEBER
URBANAS										
CONSÓRCIO PIONEIRO			37,39%	4.942.278,28	10.624,58	197.286,13			94.687,73	4.639.699,83
CONSÓRCIO PONTUAL			30,64%	4.037.276,93	8.722,72	161.142,15			77.348,23	3.790.063,83
CONSÓRCIO TRANSBUS			32,07%	4.240.144,84	8.941,03	169.248,14			81.239,10	3.980.716,57
TOTAL		0,00		13.219.700,04	28.288,33	627.666,42	0,00	0,00	253.275,06	12.410.480,23

RECEITA - FUNDO DE URBANIZAÇÃO DE CURITIBA - FONTE 078										
PASSAGEIRO PAGANTE	RECEITA TARIFA USUÁRIO	RECURSO PREFEITURA	PESO CONSÓRCIOS	RECEITA SISTEMA	RECOMPOSIÇÃO FUC - PESSOAL 2020	TAXA ADM 4%	NUMERÁRIO RETIDO	* I.Q. - 3% VALOR INFORMATIVO	I.S.S.	SALDO LÍQUIDO RECEBER
URBANAS										
CONSÓRCIO PIONEIRO			37,18%	12.738.781,39	27.040,67	508.469,63	3.783.303,00		244.055,42	8.175.902,68
CONSÓRCIO PONTUAL			30,82%	10.495.609,76	21.931,26	418.947,14	2.861.896,60		201.094,63	6.991.740,24
CONSÓRCIO TRANSBUS			32,22%	11.045.764,59	23.045,18	440.908,78	4.516.726,60		211.636,21	5.853.447,93
TOTAL	0,00	0,00		34.280.155,75	72.017,10	1.368.325,55	11.161.926,00	0,00	656.796,26	21.021.090,85
TOTAL				0,00	0,00	-0,02	0,00	0,00	0,02	0,00






AJUSTE REPASSE - CUSTO OUTUBRO/2020

SISTEMA URBANO

OUTUBRO		CUSTO TOTAL PREVISTO				
TOTAL	PERSONALIZADAS	TOTAL SEMIPRESSIONAL	TAXA 2,400%			
03-PIONEIRO	17.681.059,67	37.665,25	17.643.394,42	705.735,75	338.753,17	16.598.905,50
01-PONTUAL	14.532.886,69	30.653,97	14.502.232,72	580.089,29	278.442,86	13.643.700,57
02-TRANSBUS	15.285.909,43	31.986,21	15.253.923,22	610.156,91	292.875,31	14.350.891,00
TOTAL	47.499.855,79	100.305,43	47.399.550,36	1.895.981,95	910.071,34	44.593.497,07
	0,00	0,00	0,00	0,00	0,00	0,00

OUTUBRO		TOTAL CUSTO/KM AJUSTADO E KM REALIZADO				
TOTAL	PERSONALIZADAS	TOTAL SEMIPRESSIONAL	TAXA 2,400%			
03-PIONEIRO	17.880.444,04	37.575,69	17.842.868,35	713.714,72	342.583,06	16.786.570,57
01-PONTUAL	14.625.069,05	30.881,44	14.594.187,61	583.767,49	280.208,39	13.730.211,73
02-TRANSBUS	15.461.356,42	32.205,34	15.429.151,08	617.166,03	296.239,69	14.515.745,36
TOTAL	47.966.869,51	100.662,47	47.866.207,04	1.914.648,24	919.031,13	45.032.527,67
	0,00	0,00	0,00	0,00	0,00	0,00

OUTUBRO		DIFERENÇA DE CUSTO				
TOTAL	PERSONALIZADAS	TOTAL SEMIPRESSIONAL	TAXA 2,400%			
03-PIONEIRO	199.384,37	-89,56	199.473,93	7.978,97	3.829,89	187.665,08
01-PONTUAL	92.182,36	227,47	91.954,89	3.678,20	1.765,53	86.511,16
02-TRANSBUS	175.446,99	219,13	175.227,86	7.009,12	3.364,38	164.854,36
TOTAL	467.013,72	357,04	466.656,68	18.666,29	8.959,80	439.030,59





PREFEITURA MUNICIPAL DE CURITIBA URBS - URBANIZAÇÃO DE CURITIBA S.A

SISTEMA

QUILOMETRAGEM PARA DEFINIÇÃO DO CUSTO

VALOR A PARTIR DE " 01/10/2020

QUILOMETRAGEM DE REPASSE

TIPOS DE VEÍCULOS	Kilômetros		DIFERENÇA (B/A)
	KM PREVISTA BASE REPASSE (A)	KM REALIZADA CONCILIAÇÃO (B)	
MICRO	5.971.783,975	6.013.266,257	41.482,282
MICRO ESPECIAL	5.890,549	6.114,224	223,675
COMUM	1.044.420,073	954.536,316	-89.883,757
COMUM E.E	2.072.617,516	2.133.375,971	60.758,455
SEMI PADRON	15.056,004	11.314,459	-3.741,544
PADRON	1.000.199,948	1.057.477,624	57.277,676
PADRON HÍBRIDO	118.993,428	111.304,825	-7.688,603
ARTICULADO 18 m	998.946,780	961.249,007	-37.697,774
ARTICULADO 20 m	60.550,705	83.705,034	23.154,328
BIARTICULADO	655.108,972	694.188,798	39.079,826
VARIAÇÃO			0,69%





URBS - URBANIZAÇÃO DE CURITIBA S/A

REPASSE NUMERÁRIO REDE INTEGRADA DE TRANSPORTE - RIT - LICITAÇÃO
TOTAL - 01 DE NOVEMBRO DE 2020 A 30 DE NOVEMBRO DE 2020



TOTAL DO SISTEMA											
PASSAGEIRO PAGANTE	RECEITA TARIFA USUÁRIO	RECURSO PREFEITURA	PESO CONSÓRCIOS	CUSTO DO SISTEMA	RECOMPOSIÇÃO FUC - PESSOAL 2020	TAXA ADM 4%	NUMERÁRIO RETIDO	IQ - 3% VALOR INFORMATIVO	I.S.S.	SALDO LÍQUIDO RECEBER	
	4,6000										
CONSÓRCIO PIONEIRO	12.674.476,49	5.370.431,91	37,68%	18.044.908,40	37.456,32	720.298,06	3.760.948,00		345.743,07	13.190.462,95	
CONSÓRCIO PONTUAL	10.398.103,49	4.396.447,95	30,81%	14.794.551,44	30.140,16	590.576,44	2.844.405,00		283.476,68	11.045.953,16	
CONSÓRCIO TRANSBUS	10.648.714,28	4.531.711,80	31,61%	15.181.426,08	30.450,14	606.039,02	4.503.739,50		290.898,72	9.750.298,70	
TOTAL	7.493.043,17	33.722.294,25		48.020.885,92	98.046,62	1.916.913,62	11.099.092,50	0,00	920.118,47	33.986.714,81	
RECEITA - RECURSO PREFEITURA - FONTE 1005											
PASSAGEIRO PAGANTE	RECEITA TARIFA USUÁRIO	RECURSO PREFEITURA	PESO CONSÓRCIOS	APORTE PREFEITURA	RECOMPOSIÇÃO FUC - PESSOAL 2020	TAXA ADM 4%	NUMERÁRIO RETIDO	IQ - 3% VALOR INFORMATIVO	I.S.S.	SALDO LÍQUIDO RECEBER	
URBANAS		0,00		14.298.591,67	29.616,67	570.768,96	0,00	0,00	273.964,28	13.424.251,86	
CONSÓRCIO PIONEIRO			37,68%	5.370.431,91	11.250,95	214.367,23			102.896,26	5.041.917,48	
CONSÓRCIO PONTUAL			30,75%	4.396.447,95	9.165,68	175.491,28			84.235,81	4.127.555,19	
CONSÓRCIO TRANSBUS			31,61%	4.531.711,80	9.199,94	180.900,46			86.832,21	4.254.779,18	
TOTAL		0,00		14.298.591,67	29.616,67	570.768,96	0,00	0,00	273.964,28	13.424.251,86	
RECEITA - FUNDO DE URBANIZAÇÃO DE CURITIBA - FONTE 078											
PASSAGEIRO PAGANTE	RECEITA TARIFA USUÁRIO	RECURSO PREFEITURA	PESO CONSÓRCIOS	RECEITA SISTEMA	RECOMPOSIÇÃO FUC - PESSOAL 2020	TAXA ADM 4%	NUMERÁRIO RETIDO	IQ - 3% VALOR INFORMATIVO	I.S.S.	SALDO LÍQUIDO RECEBER	
URBANAS				12.674.476,49	26.205,37	505.930,84	3.760.948,00		242.846,81	8.148.545,47	
CONSÓRCIO PIONEIRO			37,68%	12.674.476,49	20.974,48	415.085,16	2.844.405,00		199.240,88	6.918.397,97	
CONSÓRCIO PONTUAL			30,83%	10.398.103,49	21.250,20	425.138,56	4.503.739,50		204.066,51	5.495.519,51	
CONSÓRCIO TRANSBUS			31,66%	10.649.714,28	68.430,06	1.346.154,67	11.099.092,50	0,00	646.154,19	20.562.462,94	
TOTAL	0,00	0,00		33.722.294,25	68.430,06	1.346.154,67	11.099.092,50	0,00	646.154,19	20.562.462,94	
TOTAL					0,00	-0,01	0,00	0,00	0,00	0,01	0,01



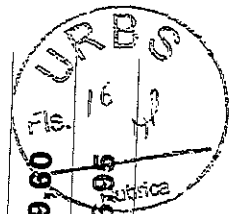
AJUSTE REPASSE - CUSTO NOVEMBRO/2020

SISTEMA URBANO

NOVEMBRO		CUSTO TOTAL PREVISTO	
TOTAL	RESSOALZADAS	TOTAL SEMI-BESSOAL	ISS - 4,100%
03-PIONEIRO	18.044.908,40	37.456,32	18.007.452,08
01-PONTUAL	14.794.551,44	30.140,16	14.764.411,28
02-TRANSBUS	15.181.426,08	30.450,14	15.150.975,94
TOTAL	48.020.885,92	98.046,62	47.922.839,30
	0,00	0,00	1.916.913,52
			920.118,47
			45.085.807,31
			0,00
			0,00

NOVEMBRO		TOTAL CUSTO/KM AJUSTADO E KM REALIZADO	
TOTAL	RESSOALZADAS	TOTAL SEMI-BESSOAL	ISS - 4,100%
03-PIONEIRO	17.803.041,85	36.446,63	17.766.595,22
01-PONTUAL	14.728.104,91	30.050,36	14.698.054,55
02-TRANSBUS	15.468.648,04	31.022,85	15.437.625,19
TOTAL	47.999.794,80	97.519,84	47.902.274,96
	0,00	0,00	1.916.090,96
			919.723,64
			45.066.460,36
			0,00
			0,00

NOVEMBRO		DIFERENÇA DE CUSTO	
TOTAL	RESSOALZADAS	TOTAL SEMI-BESSOAL	ISS - 4,100%
03-PIONEIRO	-241.866,55	-1.009,69	-240.856,86
01-PONTUAL	-66.446,53	-89,80	-66.356,73
02-TRANSBUS	287.221,96	572,71	286.649,25
TOTAL	-21.091,12	-526,78	-20.564,34
	467.013,63		-822,56
			5.503,67
			269.679,60
			-19.346,95
			-394,83
			0,00
			0,00




QUILOMETRAGEM PARA DEFINIÇÃO DO CUSTO

VALOR A PARTIR DE " : 01/11/2020

QUILOMETRAGEM DE REPASSE

TIPOS DE VEÍCULOS	KM PREVISTA BASE REPASSE (A)	KM REALIZADA CONGELIÇÃO (B)	DIFERENÇA (B/A)
MICRO	5.836.496,143	5.807.431,735	-29.064,409
MICRO ESPECIAL	5.700,532	5.893,563	193,031
COMUM	997.156,166	904.670,092	-92.486,074
COMUM E.E	2.008.758,400	2.062.090,688	53.332,288
SEMI PADRON	19.273,679	12.684,016	-6.589,663
PADRON	990.947,098	1.047.193,640	56.246,541
PADRON HÍBRIDO	146.590,283	10.446,823	10.446,823
ARTICULADO 18 m	950.312,230	102.936,043	-43.654,240
ARTICULADO 20 m	67.381,158	914.682,577	-35.629,654
BIARTICULADO	650.376,598	84.549,948	17.168,790
VARIAÇÃO		662.284,346	11.907,748
			-0,50%





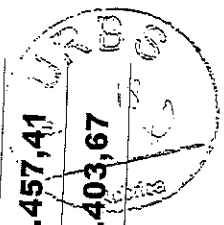
AJUSTE REPASSE - CUSTO 06/AGOSTO A 30/NOVEMBRO/2020

SISTEMA URBANO

CONSORCIOS	TOTAL		TOTAL SEMIPREÇO		TOTAL	
	PERSONAL/26DIAS	REPASSO	PREÇO	PREÇO	PREÇO	PREÇO
03-PIONEIRO	66.819.949,03	138.331,70	66.681.617,33	2.667.264,62	1.280.287,01	62.734.065,71
01-PONTUAL	55.354.509,29	119.663,46	55.234.845,83	2.209.393,80	1.060.508,99	51.964.943,04
02-TRANSBUS	57.059.612,77	127.295,52	56.932.317,25	2.277.292,63	1.093.100,43	53.561.924,19
TOTAL	179.234.071,09	385.290,68	178.848.780,41	7.153.951,05	3.433.896,43	168.260.932,94

CONSORCIOS	TOTAL		TOTAL SEMIPREÇO		TOTAL	
	PERSONAL/26DIAS	REPASSO	PREÇO	PREÇO	PREÇO	PREÇO
03-PIONEIRO	67.931.965,26	143.067,21	67.788.898,05	2.711.555,87	1.301.546,79	63.775.795,39
01-PONTUAL	55.600.681,74	116.881,23	55.483.800,51	2.219.351,97	1.065.288,92	52.199.159,62
02-TRANSBUS	58.866.030,47	122.002,52	58.744.027,95	2.349.761,07	1.127.885,28	55.266.381,60
TOTAL	182.398.677,47	381.950,96	182.016.726,51	7.280.668,91	3.494.720,99	171.241.336,61


CONSORCIOS	TOTAL		TOTAL SEMIPREÇO		TOTAL	
	PERSONAL/26DIAS	REPASSO	PREÇO	PREÇO	PREÇO	PREÇO
03-PIONEIRO	1.112.016,23	4.735,51	1.107.280,72	44.291,25	21.259,78	1.041.729,68
01-PONTUAL	246.172,45	-2.782,23	248.954,68	9.958,17	4.779,93	234.216,58
02-TRANSBUS	1.806.417,70	-5.293,00	1.811.710,70	72.468,44	34.784,85	1.704.457,41
TOTAL	3.164.606,38	-3.339,72	3.167.946,10	126.717,86	60.824,56	2.980.403,67





RESUMO AJUSTE REPASSE - CUSTO 06/AGOSTO/2020 A 30/NOVEMBRO/2020

SISTEMA URBANO




MESES	CUSTO TOTAL PREVISTO					
	TOTAL	RECUPERAÇÃO DE PASSAGENS	TOTAL DE PASSAGENS	TAXA - KM	ISS - 20%	TOTAL
AGOSTO - 06 - 31	36.245.169,32	86.739,93	36.158.429,39	1.446.337,14	694.241,81	34.017.850,44
SETEMBRO - 01 - 30	47.468.160,06	100.198,70	47.367.961,36	1.894.718,44	909.464,81	44.563.778,12
OUTUBRO - 01 - 31	47.499.855,79	100.305,43	47.399.550,36	1.895.981,95	910.071,34	44.593.497,07
NOVEMBRO - 01 - 30	48.020.885,92	98.046,62	47.922.839,30	1.916.913,52	920.118,47	45.085.807,31
TOTAL	179.234.071,09	385.290,68	178.848.780,41	7.153.951,05	3.433.896,43	168.260.932,94

MESES	TOTAL CUSTO/KM AJUSTADO E KM REALIZADO					
	TOTAL	RECUPERAÇÃO DE PASSAGENS	TOTAL DE PASSAGENS	TAXA - KM	ISS - 20%	TOTAL
AGOSTO - 06 - 31	39.292.209,29	83.516,61	39.208.692,68	1.568.347,68	752.806,87	36.887.538,13
SETEMBRO - 01 - 30	47.139.803,87	100.252,04	47.039.551,83	1.881.582,03	903.159,35	44.254.810,45
OUTUBRO - 01 - 31	47.966.869,51	100.662,47	47.866.207,04	1.914.648,24	919.031,13	45.032.527,67
NOVEMBRO - 01 - 30	47.999.794,80	97.519,84	47.902.274,96	1.916.090,96	919.723,64	45.066.460,36
TOTAL	182.398.677,47	381.950,96	182.016.726,51	7.280.668,91	3.494.720,99	171.241.336,61

MESES	DIFERENÇA DE CUSTO					
	TOTAL	RECUPERAÇÃO DE PASSAGENS	TOTAL DE PASSAGENS	TAXA - KM	ISS - 20%	TOTAL
AGOSTO - 06 - 31	3.047.039,97	-3.223,32	3.050.263,29	122.010,54	58.565,06	2.869.687,69
SETEMBRO - 01 - 30	-328.356,19	53,34	-328.409,53	-13.136,40	-6.305,46	-308.967,66
OUTUBRO - 01 - 31	467.013,72	357,04	466.656,68	18.666,29	8.959,80	439.030,59
NOVEMBRO - 01 - 30	-21.091,12	-526,78	-20.564,34	-822,56	-394,83	-19.346,95
TOTAL	3.164.606,38	-3.339,72	3.167.946,10	126.717,86	60.824,56	2.980.403,67



RESUMO AJUSTE REPASSE - CUSTO 06/AGOSTO/2020 A 30/NOVEMBRO/2020.



SISTEMA URBANO

ACP	CUSTO TOTAL REPASSADO					
	TOTAL	RECOMPENSAÇÃO PESSOAL	TOTAL SEM PESSOAL	TAXA 14,00%	ISS 2,00%	TOTAL
AGOSTO - 06 - 31	36.245.169,32	86.739,93	36.158.429,39	1.446.337,14	694.241,81	34.017.850,44
SETEMBRO - 01 - 30	47.468.160,06	100.198,70	47.367.961,36	1.894.718,44	909.464,81	44.563.778,12
OUTUBRO - 01 - 31	47.499.855,79	100.305,43	47.399.550,36	1.895.981,95	910.071,34	44.593.497,07
NOVEMBRO - 01 - 30	48.020.885,92	98.046,62	47.922.839,30	1.916.913,52	920.118,47	45.085.807,31
	0,00	0,00	0,00	0,00	0,00	0,00
	0,00	0,00	0,00	0,00	0,00	0,00
SUB TOTAL	179.234.074,09	385.290,68	178.848.780,41	7.153.951,05	3.433.896,43	168.260.932,94

ACP	TOTAL CUSTO - KM REALIZADO					
	TOTAL	RECOMPENSAÇÃO PESSOAL	TOTAL SEM PESSOAL	TAXA 14,00%	ISS 2,00%	TOTAL
AGOSTO - 06 - 31	39.292.209,29	83.516,61	39.208.692,68	1.568.347,68	752.806,87	36.887.538,13
SETEMBRO - 01 - 30	47.139.803,87	100.252,04	47.039.551,83	1.881.582,03	903.159,35	44.254.810,45
OUTUBRO - 01 - 31	47.966.869,51	100.662,47	47.866.207,04	1.914.648,24	919.031,13	45.032.527,67
NOVEMBRO - 01 - 30	47.999.794,80	97.519,84	47.902.274,96	1.916.090,96	919.723,64	45.066.460,36
	0,00	0,00	0,00	0,00	0,00	0,00
	0,00	0,00	0,00	0,00	0,00	0,00
SUB TOTAL	182.398.677,47	381.950,96	182.016.726,51	7.280.668,91	3.494.720,99	171.241.336,61

ACP	DIFERENÇA DE CUSTO					
	TOTAL	RECOMPENSAÇÃO PESSOAL	TOTAL SEM PESSOAL	TAXA 14,00%	ISS 2,00%	TOTAL
AGOSTO - 06 - 31	3.047.039,97	-3.223,32	3.050.263,29	122.010,54	58.565,06	2.869.687,69
SETEMBRO - 01 - 30	-328.356,19	53,34	-328.409,53	-13.136,40	-6.305,46	-308.967,66
OUTUBRO - 01 - 31	467.013,72	357,04	466.656,68	18.666,29	8.959,80	439.030,59
NOVEMBRO - 01 - 30	-21.091,12	-526,78	-20.564,34	-822,56	-394,83	-19.346,95
	0,00	0,00	0,00	0,00	0,00	0,00
	0,00	0,00	0,00	0,00	0,00	0,00
SUB TOTAL	3.164.606,53	-3.339,72	3.167.946,10	126.717,86	60.824,56	2.980.403,67



VALOR REPASSADO PELO AFN



	CUSTO DO SISTEMA	REPASSO A FUC - PESSOAL PRECATORIO	CUSTO DO SISTEMA COM OBRIGACAO	REPASSO	IGT	VALOR REPASSADO	VALOR REPASSADO
06-31-AGOSTO	13.403.651,64	32.454,45	13.371.197,19	534.847,87	256.726,97	12.579.622,36	12.579.622,36
	11.440.352,56	27.126,27	11.413.224,29	456.528,97	219.133,90	10.737.561,42	10.737.561,42
	11.401.165,12	27.157,21	11.374.007,91	454.960,30	218.380,94	10.700.666,67	10.700.666,67
TOTAL	36.245.169,32	86.739,93	36.158.429,39	1.446.337,14	694.241,81	34.017.850,44	34.017.850,44

01-30-SETEMBRO	17.690.329,32	30.755,68	17.659.573,64	706.382,93	339.063,80	16.614.126,91	16.614.126,91
	14.586.718,60	31.741,06	14.554.977,54	582.199,10	279.455,55	13.693.322,89	13.693.322,89
	15.191.112,14	37.701,96	15.153.410,18	606.136,40	290.945,46	14.256.328,32	14.256.328,32
TOTAL	47.468.160,06	100.198,70	47.367.961,36	1.894.718,44	909.464,81	44.563.778,12	44.563.778,12

01-31-OCTUBRO	17.681.059,67	37.665,25	17.643.394,42	705.735,75	338.753,17	16.598.905,50	16.598.905,50
	14.532.886,69	30.653,97	14.502.232,72	580.089,29	278.442,86	13.643.700,57	13.643.700,57
	15.285.909,43	31.986,21	15.253.923,22	610.156,91	292.875,31	14.350.891,00	14.350.891,00
TOTAL	47.499.855,79	100.305,43	47.399.550,36	1.895.981,95	910.071,34	44.593.497,07	44.593.497,07

01-30-NOVEMBRO	18.044.908,40	37.456,32	18.007.452,08	720.298,06	345.743,07	16.941.410,95	16.941.410,95
	14.794.551,44	30.140,16	14.764.411,28	590.576,44	283.476,68	13.890.358,16	13.890.358,16
	15.181.426,08	30.450,14	15.150.975,94	606.039,02	290.898,72	14.254.038,20	14.254.038,20
TOTAL	48.020.885,92	98.046,62	47.922.839,30	1.916.913,52	920.118,47	45.085.807,31	45.085.807,31

TOTAL	66.819.949,03	138.331,70	66.681.617,33	2.667.264,62	1.280.287,01	62.734.065,71	62.734.065,71
	55.354.509,29	119.663,46	55.234.845,83	2.209.393,80	1.060.508,99	51.964.943,04	51.964.943,04
	57.059.612,77	127.295,52	56.932.317,25	2.277.292,63	1.093.100,43	53.561.924,19	53.561.924,19
TOTAL	179.234.071,09	385.290,68	178.848.780,41	7.153.951,05	3.433.896,43	168.260.932,94	168.260.932,94

168.260.932,94



RESUMO CONSIDERADO NA CONCILIAÇÃO NO PERÍODO 06/AGOSTO/20 A 30/NOVEMBRO/2020

RESUMO VALOR REPASSADO PELO AFN

MESES	TOTAL	PESSOAL 25 DIAS	TOTAL SEM PESSOAL 25 DIAS	TAXA 4,00%	ISS 2,00%	TOTAL	LIQUIDO/AFN	DIRETORIA
AGOSTO - 06.31 - 08	36.245.169,32	86.739,93	36.158.429,39	1.446.337,14	694.241,81	34.017.850,44	34.017.850,44	-
SETEMBRO - 01.30 - 09	47.468.160,06	100.198,70	47.367.961,36	1.894.718,44	909.464,81	44.563.778,12	44.563.778,12	-
OUTUBRO - 01.31 - 10	47.499.855,79	100.305,43	47.399.550,36	1.896.981,95	910.071,34	44.593.497,07	44.593.497,07	-
NOVEMBRO - 01.30 - 11	48.020.885,92	98.046,62	47.922.839,30	1.916.913,52	920.118,47	45.085.807,31	45.085.807,31	-
TOTAL	179.234.071,09	385.290,68	178.848.780,41	7.153.951,05	3.433.896,43	168.260.932,94	168.260.932,94	





AJUSTE DO CUSTO CONFORME QUILOMETRAGEM REALIZADA

	CUSTO DO SISTEMA	RECOMPOSIÇÃO FUC - 25 Pessoal FEV.	CUSTO DO SISTEMA sem 25 alib. pessoal	TAXA ACM 4%	ISS	SALDO LÍQUIDO-RECEBER	SALDO SEM O NUMERÁRIO RETIDO
06-31-AGOSTO	CONSÓRCIO PIONEIRO	14.667.282,19	31.397,46	14.635.884,73	585.435,38	281.008,98	13.769.440,37
	CONSÓRCIO PONTUAL	11.868.835,43	25.322,08	11.843.513,35	473.740,52	227.395,45	11.142.377,38
	CONSÓRCIO TRANSBUS	12.756.091,67	26.797,07	12.729.294,60	509.171,78	244.402,45	11.975.720,38
	TOTAL	39.292.209,29	83.516,61	39.208.692,68	1.568.347,68	752.806,87	36.887.538,13
01-30-SETEMBRO	CONSÓRCIO PIONEIRO	17.581.197,18	37.647,43	17.543.549,75	701.741,98	336.836,14	16.504.971,63
	CONSÓRCIO PONTUAL	14.378.672,35	30.627,35	14.348.045,00	573.921,79	275.482,45	13.498.640,77
	CONSÓRCIO TRANSBUS	15.179.934,34	31.977,26	15.147.957,08	605.918,27	290.840,76	14.251.198,05
	TOTAL	47.139.803,87	100.252,04	47.039.551,83	1.881.582,03	903.159,35	44.254.810,45
01-01-OUTUBRO	CONSÓRCIO PIONEIRO	17.880.444,04	37.575,69	17.842.868,35	713.714,72	342.583,06	16.786.570,57
	CONSÓRCIO PONTUAL	14.625.069,05	30.881,44	14.594.187,61	583.767,49	280.208,39	13.730.211,73
	CONSÓRCIO TRANSBUS	15.461.356,42	32.205,34	15.429.151,08	617.166,03	296.239,69	14.515.745,36
	TOTAL	47.966.869,51	100.662,47	47.866.207,04	1.914.648,24	919.031,13	45.032.527,67
01-30-NOVEMBRO	CONSÓRCIO PIONEIRO	17.803.041,85	36.446,63	17.766.595,22	710.663,80	341.118,61	16.714.812,81
	CONSÓRCIO PONTUAL	14.728.104,91	30.050,36	14.698.054,55	587.922,17	282.202,64	13.827.929,75
	CONSÓRCIO TRANSBUS	15.468.648,04	31.022,85	15.437.625,19	617.505,00	296.402,39	14.523.717,81
	TOTAL	47.999.794,80	97.519,84	47.902.274,96	1.916.090,96	919.723,64	45.066.460,36
TOTAL	CONSÓRCIO PIONEIRO	67.931.965,26	143.067,21	67.788.898,05	2.711.555,87	1.301.546,79	63.775.795,39
	CONSÓRCIO PONTUAL	55.600.681,74	116.881,23	55.483.800,51	2.219.351,97	1.065.288,92	52.199.159,62
	CONSÓRCIO TRANSBUS	58.866.030,47	122.002,52	58.744.027,95	2.349.761,07	1.127.885,28	55.266.381,60
	TOTAL	182.398.677,47	381.950,96	182.016.726,51	7.280.668,91	3.494.720,99	171.241.336,61



RESUMO CONSIDERADO NA CONCILIAÇÃO NO PERÍODO 06/MARÇO/20 A 05/AGOSTO/2020
RESUMO CÁLCULO CORRIGIDO PELA QUILOMETRAGEM

MESES	TOTAL	PESSOAL 25 DIAS	TOTAL SEM PESSOAL 25 DIAS	TAXA 4,00%	ISS 2,00%	TOTAL	LÍQUIDO/AGP	DIFERENÇA
AGOSTO - 06.31 - 08	39.292.209,29	83.516,61	39.208.692,68	1.588.347,68	752.806,87	36.887.538,13	36.887.538,13	-
SETEMBRO - 01.30 - 09	47.139.803,87	100.252,04	47.039.551,83	1.881.582,03	903.159,35	44.254.810,45	44.254.810,45	-
OUTUBRO - 01.31 - 10	47.966.869,51	100.662,47	47.866.207,04	1.914.648,24	919.031,13	45.032.527,67	45.032.527,67	-
NOVEMBRO - 01.30 - 11	47.999.794,80	97.519,84	47.902.274,96	1.916.090,96	919.723,64	45.066.460,36	45.066.460,36	-
TOTAL	182.398.677,47	381.950,96	182.016.726,51	7.280.668,91	3.494.720,99	171.241.336,61	171.241.336,61	





RESUMO DO DIFERENÇA ENTRE O REPASSE E O CUSTO PELA QUILOMETRAGEM REALIZADA

DIFERENÇA DO CUSTO REPASSADO E REALIZADO

250

	CUSTO DO SISTEMA	RECOMPOSIÇÃO DO FUC-25 PESSOAL FEV.	CUSTO DO SISTEMA sem 25 dias pessoais	TAXA ADM 6%	I.S.S.	SALDO LÍQUIDO RECEBER	SALDO SEM O NUMERÁRIO RETIDO
06.31-AUGUSTO	CONSÓRCIO PIONEIRO	1.263.630,55	-1.056,99	1.264.687,54	50.587,51	24.282,01	1.189.818,02
	CONSÓRCIO PONTUAL	428.482,87	-1.806,19	430.289,06	17.211,55	8.261,54	404.815,96
	CONSÓRCIO TRANSBUS	1.354.926,55	-360,14	1.355.286,69	54.211,47	26.021,50	1.275.053,71
	TOTAL	3.047.039,97	-3.223,32	3.050.263,29	122.010,54	58.565,06	2.869.687,69
01.30-SETEMBRO	CONSÓRCIO PIONEIRO	-109.132,14	6.891,75	-116.023,89	-4.640,96	-2.227,86	-109.155,27
	CONSÓRCIO PONTUAL	-208.046,25	-1.113,71	-206.932,54	-8.277,31	-3.973,10	-194.682,12
	CONSÓRCIO TRANSBUS	-11.177,80	-5.724,70	-5.453,10	-218,13	-104,70	-5.130,27
	TOTAL	-328.356,19	53,34	-328.409,53	-13.136,40	-6.305,46	-308.967,66
01.31-OCTUBRO	CONSÓRCIO PIONEIRO	199.384,37	-89,56	199.473,93	7.978,97	3.829,89	187.665,08
	CONSÓRCIO PONTUAL	92.182,36	227,47	91.954,89	3.678,20	1.765,53	86.511,16
	CONSÓRCIO TRANSBUS	175.446,99	219,13	175.227,86	7.009,12	3.364,36	164.854,36
	TOTAL	467.013,72	357,04	466.656,68	18.666,29	8.959,80	439.030,59
01.30-NOVEMBRO	CONSÓRCIO PIONEIRO	-241.866,55	-1.009,69	-240.856,86	-9.634,27	-4.624,46	-226.598,13
	CONSÓRCIO PONTUAL	-66.446,53	-89,60	-66.356,73	-2.654,27	-1.274,04	-62.428,42
	CONSÓRCIO TRANSBUS	287.221,96	572,71	286.649,25	11.465,98	5.503,67	269.679,60
	TOTAL	-21.091,12	-526,78	-20.564,34	-822,56	-394,83	-19.346,95
TOTAL	CONSÓRCIO PIONEIRO	1.112.016,23	4.735,51	1.107.280,72	44.291,25	21.259,78	1.041.729,68
	CONSÓRCIO PONTUAL	246.172,45	-2.782,23	248.954,68	9.958,17	4.779,93	234.216,58
	CONSÓRCIO TRANSBUS	1.806.417,70	-5.293,00	1.811.710,70	72.468,44	34.784,85	1.704.457,41
	TOTAL	3.164.606,38	-3.339,72	3.167.946,10	126.717,86	60.824,56	2.980.403,67



RESUMO CONSIDERADO NA CONCILIAÇÃO NO PERÍODO 06/AGOSTO/20 A 30/NOVEMBRO/2020

RESUMO CÁLCULO DA DIFERENÇA ENTRE O VALORE REPASSADO E O AJUSTADO PELA QUILOMETRAGEM

DIFERENÇA

MESES	TOTAL	PESSOAL-25 DIAS	TOTAL SEM PESSOAL-26 DIAS	TAXA 4,00%	ISS 2,00%	TOTAL	LÍQUIDO A/R	DIFERENÇA
AGOSTO - 06.31 - 08	3.047.039,97	3.223,32	3.050.263,29	122.010,54	58.565,06	2.869.687,69	2.869.687,69	-
SETEMBRO - 01.30 - 09	328.356,19	53,34	328.409,53	13.136,40	6.305,46	308.967,66	308.967,66	-
OUTUBRO - 01.31 - 10	467.013,72	357,04	466.656,68	18.666,29	8.959,80	439.030,59	439.030,59	-
NOVEMBRO - 01.30 - 11	21.091,12	526,78	20.564,34	822,56	394,83	19.346,95	19.346,95	-
TOTAL	3.164.606,38	3.339,72	3.167.946,10	126.717,86	60.824,56	2.980.403,67	2.980.403,67	-



Curitiba, 21 de dezembro de 2020.

A
Assessoria de Cálculos e Planilhas
Carlos Eduardo Manika
Assessor

Ref.: Disponibilização dos dados de quilometragem Realizada – Decorrente da Lei 15.627/2020 e sua prorrogação Lei 15.674/2020.

Prezado Senhor:

Servimos da presente para informar a disponibilização das planilhas com os dados de quilometragem decorrentes das leis acima mencionadas que instituíram o Regime Emergencial de Operação e Custeio do Transporte Coletivo para o enfrentamento econômico e social da emergência em saúde pública decorrente da pandemia da COVID-19 e sua prorrogação para o período de 06/08/2020 a 30/11/2020.


As planilhas possuem as seguintes informações:

- a) **Quilometragem – Realizada para Remuneração – SBE + Especiais:** Planilha contendo os dados finais para remuneração na qual consta a quilometragem realizada pelas empresas, acrescida dos 6% de quilometragem de entrada e recolhida, acrescida do total de quilometragem realizada por veículos colocados à disposição da fiscalização por força de ofício ou por solicitação da CCO - URBS;
- b) **Quilometragem – Programada - SBE:** Dados oriundos da programação diária das linhas de transporte coletivo, decorrente das alterações realizadas pela AOC/UPO Área de Operação do Transporte Coletivo / Unidade de Programação Operacional, também utilizada como “Quilometragem Acumulada”, devido retratar a operação programada efetiva diária;
- c) **Quilometragem – Entrada e Recolhida Conforme Contrato 6%:** Esta quilometragem se refere a Entrada: distância que um veículo percorre da garagem até o ponto de início da jornada; Recolhida: Distância que um veículo percorre do fim da sua jornada até a garagem. Esta sistemática





CURITIBA



está em conformidade com as regras da licitação 005/2009 e seus contratos.

- d) **Quilometragem – Realizada – SBE:** Dados decorrentes da Quilometragem Programada – SBE deduzido o valor descontado das empresas por falha operacional que se caracteriza por quebra do veículo por problemas mecânicos, panes elétricas, pneu furado, entre outros;
- e) **Diferença – KM Programada VS Realizada:** Dados decorrentes do desconto de quilometragem, onde no SBE é destacado como “KM C. Manual Não Real. – Quilometragem Consolidação Manual Não Realizada, ou seja, retratada a quilometragem que a empresa deixou de realizar e sendo assim, é realizado o desconto;
- f) **Quilometragem – Realizada – Veículos Especiais – Solicitados UPO e CCO:** Dados decorrentes da quilometragem realizadas por veículos que são solicitados às empresas através de ofício emitidos pela AOC e/ou por solicitações via CCO – Centro de Controle Operacional da URBS. Os dados de quilometragem são extraídos das FCV's - Fichas de controle de Veículos encaminhadas pelas empresas a UEC, a fim de comprovação da quilometragem realizada. Neste caso é computada a quilometragem através do fechamento do hodômetro dos veículos, do momento que sai da garagem até o momento em que retorna e encerra sua operação. Este procedimento é realizado desta forma, devido não haver uma programação específica antecipada, pois os veículos são utilizados pelos fiscais que definem qual linha irá operar, dependendo da demanda em momentos específicos.

Os dados estão disponíveis na pasta R:\Gera\01-UCT- UNIDADE DE CONTROLE TARIFÁRIO\000 - OPERAÇÃO TARIFA TÉCNICA\KM COVID-19\KILOMETRAGEM_CORRIGIDA com as seguintes pastas:

1. CUSTO SISTEMA A PÁRTIR DE 16.03.2020 – KM REALIZADA 08_AGOSTO_2020_CORRIGIDO_06_a_31
2. CUSTO SISTEMA A PÁRTIR DE 16.03.2020 – KM REALIZADA 09_SETEMBRO_2020_CORRIGIDO
3. CUSTO SISTEMA A PÁRTIR DE 16.03.2020 – KM REALIZADA 10_OUTUBRO_2020_CORRIGIDO
4. CUSTO SISTEMA A PÁRTIR DE 16.03.2020 – KM REALIZADA 11_NOVEMBRO_2020_CORRIGIDO

5. COMPARATIVO_KM_PAGAMENTO_VELHO_NOVO

6. RESUMO_KM_2020

Os dados pormenorizados estão disponíveis nas planilhas postadas nos caminhos acima descritos.

Seguem os quadros resumos mensais com a quilometragem realizada, na qual a **Quilometragem para Remuneração** é a somatória do resultado de 6% da quilometragem programada, conforme estabelecido nos contratos decorrentes da Licitação 005/2009, mais a somatória da quilometragem realizada, mais a somatória da quilometragem dos veículos especiais colocados a disposição da fiscalização, descontadas as quilometragens decorrentes de falhas de veículos.

QUADRO DE QUILOMETRAGEM - REGIME EMERGENCIAL / 2020					
RESUMO SISTEMA URBANO					
					QUADRO.: 85
EMPRESA / CONSÓRCIO	AGOSTO (Período 06 a 31/08/2020)				
	QUILOMETRAGEM PARA REMUNERAÇÃO	ENTRADA E RECOLHIDA G. KM PROGRAMADA	QUILOMETRAGEM REALIZADA	QUILOMETRAGEM DE DESCONTOS	QUILOMETRAGEM DE VEÍCULOS A DISPOSIÇÃO
GLÓRIA	1.184.642,356	70.185,372	1.144.243,437	40.845,453	11.059,000
SANTO ANTONIO	138.164,228	7.996,046	131.736,146	1.567,964	0,000
MERCÊS	227.270,270	13.438,373	220.594,423	7.080,525	318,000
PONTUAL	1.550.076,853	91.619,791	1.496.574,005	49.493,943	11.377,000
REDENTOR	950.149,212	54.163,726	891.231,843	5.785,357	10.539,000
EXPRESSO AZUL	339.433,531	19.640,521	319.937,129	3.073,119	2.929,000
ARAUCÁRIA	278.299,105	15.879,349	259.496,455	3.616,699	6.540,000
TRANSBUS	1.567.881,848	89.683,596	1.470.665,427	12.475,175	20.008,000
TAMANDARÉ	149.603,874	8.484,108	140.804,627	2.813,862	3.129,000
CCD	447.070,381	26.113,370	419.048,275	7.471,265	9.380,000
SÃO JOSÉ	428.717,907	24.852,075	402.961,143	4.725,310	5.630,000
SORRISO	717.274,494	41.777,908	676.559,813	19.982,227	18.919,000
PIONEIRO	1.742.666,656	282.530,849	1.639.373,858	34.992,664	37.058,000
GERAL	4.860.625,357	463.834,237	4.606.613,290	96.961,781	68.443,000

Prefeitura Municipal de Curitiba

URBS
Urbanização de Curitiba S.A.

Av. Presidente Afonso Comargo, 330
Rodoferravária - Bloco Central
80060-090 JD Botânica Curitiba PR
Tel: 41 3320-3000 / 3320-3232
www.urbs.curitiba.pr.gov.br



CURITIBA



QUADRO DE QUILOMETRAGEM - REGIME EMERGENCIAL / 2020					
RESUMO SISTEMA URBANO					
					QUADRO... 85
EMPRESA / CONSÓRCIO	SETEMBRO				
	QUILOMETRAGEM PARA RESURERAÇÃO	ENTRADA E RECOLHIDA DE KM PROGRAMADA	QUILOMETRAGEM REALIZADA	QUILOMETRAGEM DE DESCONTO	QUILOMETRAGEM DE VEÍCULOS A DISPOSICÃO
GLÓRIA	1.421.922,886	81.056,666	1.343.281,868	15.097,649	12.682,000
SANTO ANTONIO	167.353,004	9.662,621	159.646,323	1.955,940	0,000
MERCÊS	289.136,033	16.424,516	271.991,775	1.381,258	2.101,000
PONTUAL	1.878.411,923	107.143,803	1.774.919,967	18.434,846	14.783,000
REDENTOR	1.111.683,612	62.579,711	1.039.522,515	3.623,614	13.205,000
EXPRESSO AZUL	405.251,503	22.855,055	378.801,226	1.727,779	5.323,000
ARAUCÁRIA	322.206,878	18.136,986	299.915,730	2.872,838	7.027,000
TRANSBUS	1.839.141,993	103.571,752	1.718.239,471	8.224,230	25.555,000
TAMANDARÉ	175.219,626	9.761,475	161.845,210	1.180,059	4.793,000
CCD	533.555,119	30.219,523	498.363,309	6.679,713	11.652,000
SÃO JOSÉ	510.483,867	28.987,139	479.592,607	4.803,878	6.708,000
SORRISO	840.603,854	47.984,537	786.401,455	14.734,138	20.952,000
PIONEIRO	2.059.862,466	116.952,674	1.926.202,581	27.397,789	44.105,000
GERAL	5.777.416,382	327.668,229	5.419.362,019	54.056,865	84.443,000

R

Prefeitura Municipal de Curitiba

URBS
Urbanização de Curitiba S.A.

Av. Presidente Afonso Comargo, 330
Rodoferrviário - Bloco Central
80060-050 JD Botânico Curitiba PR
Tel: 41 3320-3000 / 3320-3332
www.urbs.curitiba.pr.gov.br



CURITIBA



QUADRO DE QUILOMETRAGEM - REGIME EMERGENCIAL / 2020
RESUMO SISTEMA URBANO

QUADRO... **85**

EMPRESA / CONSÓRCIO	OUTUBRO				
	QUILOMETRAGEM PARA REMUNERAÇÃO	ENTRADA E RECOLHIDA C/CM PROGRAMADA	QUILOMETRAGEM REALIZADA	QUILOMETRAGEM DE DESCONTO	QUILOMETRAGEM DE VEÍCULOS À DISPOSIÇÃO
GLÓRIA	1.480.450,806	84.065,372	1.388.335,637	4.575,203	12.625,000
SANTO ANTONIO	180.915,801	10.422,179	171.077,506	2.315,884	1.732,000
MERCÊS	299.294,928	17.115,524	281.694,133	1.784,729	2.270,000
PONTUAL	1.960.661,535	111.603,075	1.841.107,276	8.675,816	16.627,000
REDENTOR	1.147.399,228	64.830,396	1.073.267,117	4.306,285	13.608,000
EXPRESSO AZUL	417.579,160	23.476,225	388.933,768	2.655,833	7.825,000
ARAUCÁRIA	342.512,023	19.178,085	316.509,369	2.535,431	9.360,000
TRANSBUS	1.907.490,411	107.484,706	1.778.710,254	9.497,549	30.793,000
TAMANDARÉ	190.184,210	10.612,863	176.536,923	1.619,576	4.654,000
CCD	561.952,828	32.388,027	521.473,010	4.367,210	12.459,000
SÃO JOSÉ	516.813,987	29.499,603	481.749,881	1.489,497	7.054,000
SORRISO	876.163,287	50.220,271	813.022,289	9.838,274	22.759,000
PIONEIRO	2.145.114,311	122.720,765	1.992.782,103	17.314,557	46.926,000
GERAL	6.013.266,257	341.808,546	5.612.599,633	35.487,922	94.346,000

P



QUADRO DE QUILOMETRAGEM - REGIME EMERGENCIAL / 2020					
RESUMO SISTEMA URBANO					
					QUADRO.: 85
EMPRESA / CONSÓRCIO	NOVEMBRO				
	QUILOMETRAGEM PARA REMUNERAÇÃO	ENTRADA E RECOLHIDA SEM PROGRAMAÇÃO	QUILOMETRAGEM REAFIRMA	QUILOMETRAGEM DE DESCONTO (G)	QUILOMETRAGEM DE VEÍCULOS À DISPOSIÇÃO
GLÓRIA	1.439.374,573	82.087,662	1.355.577,660	11.335,748	13.045,000
SANTO ANTONIO	174.204,048	9.945,874	163.688,241	824,067	1.394,000
MERCÊS	292.973,635	17.137,003	281.690,398	7.205,766	1.352,000
PONTUAL	1.906.552,256	109.170,539	1.800.956,298	19.365,581	15.791,000
REDENTOR	1.100.949,772	62.407,770	1.029.320,138	2.999,135	12.221,000
EXPRESSO AZUL	393.818,177	22.334,954	369.478,386	1.394,163	3.399,000
ARAUCÁRIA	339.997,069	19.206,286	315.841,646	1.810,863	6.760,000
TRANSBUS	1.834.765,018	103.949,010	1.714.640,169	6.204,161	22.380,000
TAMANDARÉ	180.410,979	10.112,510	168.118,117	1.891,648	4.072,000
CCD	540.319,557	31.097,814	501.477,870	3.441,127	11.185,000
SÃO JOSÉ	502.062,288	28.903,384	468.284,851	1.188,947	6.063,000
SORRISO	843.321,637	48.357,345	779.766,651	6.564,359	21.762,000
PIONEIRO	2.066.114,461	118.471,053	1.917.647,488	13.086,081	43.082,000
GERAL	5.807.431,735	331.590,602	5.433.243,956	38.655,823	81.253,000

Atenciosamente

Sérgio Luís de Oliveira
Unidade de Estudos e Controle

ACN/193/2020

Curitiba, 22 de dezembro de 2020.

A

Diretoria de Operações - DOP

Ref.: Análise e Parecer – Ajustes no Custo/KM ref. a Lei 15.627/2020 – Regime Emergencial de Operação e Custeio do Transporte Coletivo para o enfrentamento da emergência em saúde pública decorrente da pandemia da COVID-19, no período de 06/08 a 30/11/2020.


Considerando que:

- a) Houve a solicitação exarada pela ACP – Assessoria de Cálculos e Planilhas, para a análise do presente expediente (fl. 05);
- b) Esta Assessoria de Controle tem entre suas atribuições, a função de subsidiar o processo de gestão, auxiliando e dando suporte e apoio para projeções e simulações sobre eventos econômicos que possam afetar as decisões dos gestores;
- c) O Item 8.2.6 do Contrato de Concessão preconiza:

“Os benefícios e incentivos concedidos pelos governos federal, estadual e municipal, bem como as alterações das alíquotas de tributos ou preços públicos serão considerados como fatores previsíveis para fins de manutenção da equação econômico-financeira.”

- d) A ACP – Assessoria de Cálculos e Planilhas promoveu, após a realização de conciliações e de justificativas acostadas ao longo do presente expediente, alguns ajustes necessários, onde foram elaborados comparativos entre o custo previsto repassado aos consórcios com o custo recalculado pela quilometragem realizada para os seguintes períodos:

- 06 a 31 de agosto/2020



- 01 a 30 de setembro/2020;
- 01 a 31 de outubro/2020;
- 01 a 30 de novembro/2020.

e) A ACP informa ainda que os custos/km desses períodos para o cálculo do custo da previsão e do custo realizado foram definidos pelas Resoluções DIR/013/2020 e DIR/016/2020 para cada mês.

A Planilha acostada a fl. 02 demonstra o resumo dos valores repassados pela AFN – Área de Finanças e Contabilidade aos consórcios nos meses de agosto a novembro/2020, sendo em agosto = R\$ 36.245.169,32, em setembro = 47.468.160,06; em outubro = 47.499.855,79 e em novembro = 48.020.885,92, totalizando a monta de R\$ 179.234.071,09.

A planilha acostada a fl. 03 demonstra o resumo dos valores recalculados pela ACP, de acordo com a quilometragem efetivamente realizada relativo aos meses de agosto a novembro/2020, sendo em agosto = 39.292.209,29; em setembro = 47.139.803,87; em outubro = 47.966.869,51 e em novembro = R\$ 47.999.794,80, totalizando a monta de R\$ 182.398.677,47.


A planilha acostada a fl. 04 demonstra o resumo da diferença entre o previsto e o recalculado nos meses de agosto a novembro/2020, sendo em agosto = R\$ 3.047.039,97; em setembro = -R\$ 328.356,19; em outubro = 467.013,72; e em novembro = -R\$ 21.091,12, totalizando o valor de R\$ 3.164.606,38 a favor do sistema (consórcios).

A planilha acostada a fl. 06 demonstra os valores pagos pela AFN aos consórcios em agosto/2020, sendo a monta de R\$ 23.829.954,50 pela Fonte 078 (Sistema) e a diferença de R\$ 12.415.214,82 pela Fonte 1005 (Aporte Emergencial), totalizando a monta de R\$ 36.245.169,32.

A large, stylized handwritten signature in black ink, located in the bottom right corner of the page.



CURITIBA



A Planilha acostada a fl. 07 demonstra a diferença entre o Custo Total Previsto (Repassado aos Consórcios) e o Total Custo/km Ajustado e Km realizado conciliado pela ACP no mês de agosto, que totaliza a monta de R\$ 3.047.039,97;

A planilha acostada a fl. 08 demonstra diferença de KM prevista (base do repasse da AFN) vs KM realiza (conciliada pela ACP), no mês de agosto/2020, de acordo com as informações da Área Operacional/UEC (fl. 29), a qual teve a diferença de 162.230,455 km, ou seja, uma variação de 3,45%.

A planilha acostada a fl. 09 demonstra os valores pagos pela AFN aos consórcios em setembro/2020, sendo a monta de R\$ 29.853.385,50 pela Fonte 078 (Sistema) e a diferença de R\$ 17.614.774,56 pela Fonte 1005 (Aporte Emergencial), totalizando a monta de R\$ 47.468.160,06.

A Planilha acostada a fl. 10 demonstra a diferença entre o Custo Total Previsto (Repassado aos Consórcios) e o Total Custo/km Ajustado e Km realizado conciliado pela ACP no mês de setembro, que totaliza a monta de - R\$ 328.356,19;

A planilha acostada a fl. 11 demonstra diferença de KM prevista (base do repasse da AFN) vs KM realiza (conciliada pela ACP), no mês de setembro/2020, de acordo com as informações da Área Operacional/UEC (fl. 30), a qual teve a diferença de 105.545.668 km, ou seja, uma variação de 1,86%.

A planilha acostada a fl. 12 demonstra os valores pagos pela AFN aos consórcios em outubro/2020, sendo a monta de R\$ 34.280.155,75 pela Fonte 078 (Sistema) e a diferença de R\$ 13.219.700,04 pela Fonte 1005 (Aporte Emergencial), totalizando a monta de R\$ 47.499.855,79.

A Planilha acostada a fl. 13 demonstra a diferença entre o Custo Total Previsto (Repassado aos Consórcios) e o Total Custo/km Ajustado e Km realizado conciliado pela ACP no mês de outubro/2020, que totaliza a monta de R\$ 467.013,72;



A planilha acostada a fl. 14 demonstra diferença de KM prevista (base do repasse da AFN) vs KM realiza (conciliada pela ACP), no mês de outubro/2020, de acordo com as informações da Área Operacional/UEC (fl. 31), a qual teve a diferença de 41.482,282 km, ou seja, uma variação de 0,69%.

A planilha acostada a fl. 15 demonstra os valores pagos pela AFN aos consórcios em novembro/2020, sendo a monta de R\$ 33.722.294,25 pela Fonte 078 (Sistema) e a diferença de R\$ 14.298.591,67 pela Fonte 1005 (Aporte Emergencial), totalizando a monta de R\$ 48.020.885,92.


A Planilha acostada a fl. 16 demonstra a diferença entre o Custo Total Previsto (Repasado aos Consórcios) e o Total Custo/km Ajustado e Km realizado conciliado pela ACP no mês de novembro/2020, que totaliza a monta de -R\$ 21.091,12;


A planilha acostada a fl. 17 demonstra diferença de KM prevista (base do repasse da AFN) vs KM realiza (conciliada pela ACP), no mês de novembro/2020, de acordo com as informações da Área Operacional/UEC (fl. 32), a qual teve a diferença de - 29.064,409 km, ou seja uma variação de -0,50%.

As planilhas acostadas as fls. 18 a 26, possuem informações idênticas as anteriores, sendo anexas apenas para facilitar a compreensão.

Diante do exposto, após minuciosa análise das planilhas da ACP, informamos que não identificamos inconsistências, e que as mesmas foram elaboradas em consonância com a Lei 15.627/2020 e alterações, Resoluções DIR/013 e 016/2020 e de acordo com as informações repassadas pela AOC/UCE, gerando a diferença de R\$ 3.164.606,18 a favor dos consórcios.

Atenciosamente,


ALEXANDRE CÉSAR CAVICHIA
Assessoria de Controle



Prefeitura Municipal de Curitiba

Descrição do Parecer do Trâmite

Folha °

RUBRICA:.....

PROTOCOLO Nº 01-137644/2020

DE : URBS / URBSSEG - SECRETARIA GERAL - URBS

PARA : URBS / URBSDOP - DIRETORIA DE OPERAÇÕES

DOCUMENTO CADASTRADO E ENCAMINHADO AO SETOR RESPONSÁVEL PARA PROVIDÊNCIAS.

Curitiba , 22 de dezembro de 2020

Eloisa de Carvalho - 84448

URBS / URBSSEG - SECRETARIA GERAL - URBS

22/12/2020

Resposta

[Handwritten signature]
Alceni Martins Neto
Diret. Operações

22/12/2020

Curitiba, 30 de dezembro de 2020

Lei nº 15.627/2020 – Lei nº 15.674/2020
Regime Emergencial de Operação e Custeio do Transporte Coletivo

DECLARAÇÃO

Declara-se que nesta data existe disponibilidade financeira e orçamentária no Fundo de Urbanização de Curitiba – FUC para a realização do pagamento do custeio emergencial referente a REVISÃO DE QUILOMETRAGEM do período de **06/08 a 30/11/2020** no valor de **R\$ 3.167.946,10** (três milhões, cento e sessenta e sete mil, novecentos e quarenta e seis reais e dez centavos). O pagamento será destinado aos Consórcios do Transporte Coletivo, taxa de administração do FUC e ISS.

Os recursos destinados ao referido pagamento foram aportados pelo Município de Curitiba, Fonte 1005 e são exclusivos para aplicação ao determinado pela Lei nº 15.627/2020 – 15.674/2020.

Os valores para pagamento foram apurados pelas áreas técnicas envolvidas, sejam, Assessoria de Cálculos e Planilhas e Área de Finanças e Contabilidade e estão demonstrados nos documentos anexos ao processo de pagamento.



RICARDO DE OLIVEIRA GUAITA
Área de Finanças e Contabilidade – AFN

Curitiba, 30 de dezembro de 2020

Lei nº 15.627/2020 – Lei nº 15.674/2020
Regime Emergencial de Operação e Custeio do Transporte Coletivo

A U T O R I Z A Ç Ã O

Tendo em vista a declaração da Área de Finanças e Contabilidade – AFN confirmando a disponibilidade orçamentária e financeira para a realização do pagamento do custeio emergencial referente a REVISÃO DE QUILOMETRAGEM do período de **06/08 a 30/11/2020** no valor de **R\$ 3.167.946,10** (três milhões, cento e sessenta e sete mil, novecentos e quarenta e seis reais e dez centavos), **AUTORIZO** a emissão dos respectivos empenhos

Após emissão dos empenhos, o processo deve seguir para liquidação e pagamento.



ALDEMAR VENANCIO MARTINS NETO
Ordenador de Despesas – FUC
Diretor de Operações



URBS - URBANIZAÇÃO DE CURITIBA S.A.

INFORMAÇÃO

Assunto: **01-137644/2020**

À

Unidade de Contabilidade – UCN


Considerando a solicitação da Assessoria de Cálculos e Planilhas – ACP.

Considerando a confirmação da solicitação por parte da Assessoria de Controle – ACN.

Considerando a autorização da Diretoria de Operações – DOP.

Solicitamos que sejam emitidos empenhos no valor total de R\$ 3.167.946,10 referente a revisão do item quilometragem prevista X quilometragem realizada do período de 06/08 a 30/11/2020.

Curitiba, 30 de dezembro de 2020.



Ricardo de O. Guaita
Área de Finanças e Contabilidade



Fundo de Urbanização de Curitiba

14.682.109/0001-60

-(41)3320-3162

NOTA DE EMPENHO
Nº 2297/2020
Estimativo R-1
1ª via

CREDOR

118703 CONSÓRCIO PIONEIRO
RUA IRMÃ MARIA LUCIA ROLAND 159 SALA 03
CURITIBA - PR

ISENTO

41 32178508
12.433.255/0001-27

LICITAÇÃO

ORIGEM

Outros: 01-137644/2020

CLASSIFICAÇÃO ORÇAMENTARIA

30000 - FUNDO DE URBANIZAÇÃO DE CURITIBA

15453.0006.2142 - GERENCIAMENTO E MANUTENÇÃO DO SISTEMA DE TRANSPORTE COLETIVO DO MUNICÍPIO

30001 - Gabinete do Presidente

3390390000 8 1 1005 - OUTROS SERVIÇOS DE TERCEIROS - PESSOA JURÍDICA

DESTINO

ENTREGA

Prazo Entr: a

HISTÓRICO

REVISÃO DO ITEM QUILOMETRAGEM PREVISTA x QUILOMETRAGEM REALIZADA NO PERÍODO DE 06/08/2020 A 30/11/2020 - AMPARADO PELA LEI 15.674-2020.

QUANTIDADE

VALOR UNITÁRIO

VALOR TOTAL

1

vlr

1.041.729,6900

1.041.729,69

VALOR POR EXTENSO

Um Milhão e Quarenta e Um Mil, Setecentos e Vinte e Nove Reais e Sessenta e Nove Centavos* * * * *
* * * * *

SALDO ORÇADO ANTERIOR

12.152.209,60

VALOR EMPENHADO

1.041.729,69

SALDO ORÇADO ATUAL

11.110.479,91

SALDO LIBERADO ANTERIOR

12.152.209,60

VALOR EMPENHADO

1.041.729,69

SALDO LIBERADO ATUAL

11.110.479,91

EMISSÃO

Curitiba, 30 de dezembro de 2020.

LIQUIDAÇÃO

PAGAMENTO

ORDENADOR DA DESPESA

RESPONSÁVEL

Ricardo de Oliveira Guaita
Área de Finanças e Contabilidade

RESPONSÁVEL





Fundo de Urbanização de Curitiba

14.682.109/0001-60

-(41)3320-3162

NOTA DE EMPENHO
Nº 2298/2020
Estimativo R-2
1ª via

CREDOR
118699 CONSORCIO PONTUAL
AVENIDA PARANÁ 226E
CURITIBA - PR

0595403-1

4130145750
12.423.115/0001-78

LICITAÇÃO

ORIGEM
Outros: 01-137644/2020

CLASSIFICAÇÃO ORÇAMENTARIA
30000 - FUNDO DE URBANIZAÇÃO DE CURITIBA 30001 - Gabinete do Presidente
15453.0006.2142 - GERENCIAMENTO E MANUTENÇÃO DO SISTEMA DE TRANSPORTE COLETIVO DO MUNICÍPIO

3390390000 8 1 1005 - OUTROS SERVIÇOS DE TERCEIROS - PESSOA JURÍDICA

DESTINO

ENTREGA

Prazo Entr: a

HISTÓRICO

REVISÃO DO ITEM QUILOMETRAGEM PREVISTA x QUILOMETRAGEM REALIZADA NO PERÍODO DE 06/08/2020 A 30/11/2020 - AMPARADO PELA LEI 15.674-2020.

QUANTIDADE

VALOR UNITÁRIO

VALOR TOTAL

1

vlr

234.216,5800

234.216,58

VALOR POR EXTENSO

Duzentos e Trinta e Quatro Mil, Duzentos e Dezesseis Reais e Cinquenta e Oito

Centavos* * * * *
* * * * *

SALDO ORÇADO ANTERIOR

11.110.479,91

VALOR EMPENHADO

234.216,58

SALDO ORÇADO ATUAL

10.876.263,33

SALDO LIBERADO ANTERIOR

11.110.479,91

VALOR EMPENHADO

234.216,58

SALDO LIBERADO ATUAL

10.876.263,33

EMIÇÃO

Curitiba, 30 de dezembro de 2020.

LIQUIDAÇÃO

PAGAMENTO

ORDENADOR DA DESPESA

RESPONSÁVEL
Ricardo de Oliveira Gualita
Área de Finanças e Contabilidade

RESPONSÁVEL





Fundo de Urbanização de Curitiba

14.682.109/0001-60

-(41)3320-3162

NOTA DE EMPENHO
Nº 2299/2020
Estimativo R-2
1ª via

CREDOR
118698 CONSÓRCIO TRANSBUS
RUA ESTADOS UNIDOS 168C
CURITIBA - PR

ISENTO

4130756300
12.423.139/0001-27

LICITAÇÃO

ORIGEM
Outros: 01-137644/2020

CLASSIFICAÇÃO ORÇAMENTARIA
30000 - FUNDO DE URBANIZAÇÃO DE CURITIBA 30001 - Gabinete do Presidente
15453.0006.2142 - GERENCIAMENTO E MANUTENÇÃO DO SISTEMA DE TRANSPORTE COLETIVO DO MUNICÍPIO
3390390000 8 1 1005 - OUTROS SERVIÇOS DE TERCEIROS - PESSOA JURÍDICA

DESTINO

ENTREGA

Prazo Entr: a

HISTÓRICO

REVISÃO DO ITEM QUILOMETRAGEM PREVISTA x QUILOMETRAGEM REALIZADA NO PERÍODO DE 06/08/2020 A 30/11/2020 - AMPARADO PELA LEI 15.674-2020.

QUANTIDADE

VALOR UNITÁRIO

VALOR TOTAL

1

vlr

1.704.457,4100

1.704.457,41

VALOR POR EXTENSO

Um Milhão, Setecentos e Quatro Mil, Quatrocentos e Cinquenta e Sete Reais e Quarenta e Um Centavos* * * * *

SALDO ORÇADO ANTERIOR

10.876.263,33

VALOR EMPENHADO

1.704.457,41

SALDO ORÇADO ATUAL

9.171.805,92

SALDO LIBERADO ANTERIOR

10.876.263,33

VALOR EMPENHADO

1.704.457,41

SALDO LIBERADO ATUAL

9.171.805,92

EMISSÃO

Curitiba, 30 de dezembro de 2020.

LIQUIDAÇÃO

PAGAMENTO

ORDENADOR DA DESPESA

RESPONSÁVEL
Ricardo de Oliveira Guaita
Área de Finanças e Contabilidade

RESPONSÁVEL





Fundo de Urbanização de Curitiba

14.682.109/0001-60

-(41)3320-3162

NOTA DE EMPENHO
Nº 2300/2020
Estimativo R-2
1ª via

CREDOR

4698 URBANIZACAO DE CURITIBA S/A. - URBS
AVENIDA PRESIDENTE AFFONSO CAMARGO 33C
CURITIBA - PR 010147666R

4133203307
75.076.836/0001-79

LICITAÇÃO

ORIGEM
Outros: 01-137644/2020

CLASSIFICAÇÃO ORÇAMENTARIA

30000 - FUNDO DE URBANIZAÇÃO DE CURITIBA 30001 - Gabinete do Presidente
15453.0006.2142 - GERENCIAMENTO E MANUTENÇÃO DO SISTEMA DE TRANSPORTE COLETIVO DO MUNICÍPIO
3390390000 8 1 1005 - OUTROS SERVIÇOS DE TERCEIROS - PESSOA JURÍDICA

DESTINO

ENTREGA

Prazo Entr: a

HISTÓRICO

REVISÃO DO ITEM QUILOMETRAGEM PREVISTA x QUILOMETRAGEM REALIZADA NO PERÍODO DE 06/08/2020 A 30/11/2020 - AMPARADO PELA LEI 15.674-2020. TAXA DE ADMINISTRAÇÃO.

QUANTIDADE

VALOR UNITÁRIO

VALOR TOTAL

1	vlr	126.717,8600	126.717,86
---	-----	--------------	------------

VALOR POR EXTENSO

Cento e Vinte e Seis Mil, Setecentos e Dezessete Reais e Oitenta e Seis Centavos* *
* * * * *
* * * * *

SALDO ORÇADO ANTERIOR

9.171.805,92

VALOR EMPENHADO

126.717,86

SALDO ORÇADO ATUAL

9.045.088,06

SALDO LIBERADO ANTERIOR

9.171.805,92

VALOR EMPENHADO

126.717,86

SALDO LIBERADO ATUAL

9.045.088,06

EMISSÃO

Curitiba, 30 de dezembro de 2020.

LIQUIDAÇÃO

PAGAMENTO

ORDENADOR DA DESPESA

RESPONSÁVEL
Área de Planejamento e Contabilidade

RESPONSÁVEL





Fundo de Urbanização de Curitiba

14.682.109/0001-60

-(41)3320-3162

NOTA DE EMPENHO
Nº 2301/2020
Estimativo R-2
1ª via

CREDOR
123082 FUNDO DE URBANIZAÇÃO DE CURITIBA
AVENIDA PRESIDENTE AFFONSO CAMARGO 33C
CURITIBA - PR

4133203307
14.682.109/0001-60

LICITAÇÃO

ORIGEM
Outros: 01-137644/2020

CLASSIFICAÇÃO ORÇAMENTARIA

30000 - FUNDO DE URBANIZAÇÃO DE CURITIBA

30001 - Gabinete do Presidente

15453.0006.2142 - GERENCIAMENTO E MANUTENÇÃO DO SISTEMA DE TRANSPORTE COLETIVO DO MUNICÍPIO

3390390000 8 1 1005 - OUTROS SERVIÇOS DE TERCEIROS - PESSOA JURÍDICA

DESTINO

ENTREGA

Prazo Entr. a

HISTÓRICO

PROVISÃO DE ISS SOBRE REVISÃO DO ITEM QUILOMETRAGEM PREVISTA x
QUILOMETRAGEM REALIZADA NO PERÍODO DE 06/08/2020 A 30/11/2020 -
AMPARADO PELA LEI 15.674-2020.

QUANTIDADE

VALOR UNITÁRIO

VALOR TOTAL

1 vlr

60.824,5600

60.824,56

VALOR POR EXTENSO

Sessenta Mil, Oitocentos e Vinte e Quatro Reais e Cinquenta e Seis Centavos* * * * *
* * * * *
* * * * *

SALDO ORÇADO ANTERIOR

9.045.088,06

VALOR EMPENHADO

60.824,56

SALDO ORÇADO ATUAL

8.984.263,50

SALDO LIBERADO ANTERIOR

9.045.088,06

VALOR EMPENHADO

60.824,56

SALDO LIBERADO ATUAL

8.984.263,50

EMISSÃO

Curitiba, 30 de dezembro de 2020.

LIQUIDAÇÃO

PAGAMENTO

ORDENADOR DA DESPESA

RESPONSÁVEL

RESPONSÁVEL

Ricardo de Oliveira Guaita
Área de Finanças e Contabilidade

XC-900 Covid-19

//





Favorecido: CONSORCIO PIONEIRO		Inscrição: 12.433.255/0001-27	Id. Próprio:
Banco: 341		Agência: 2924	Conta: 24327-8
Valor Liq.: 1.041.729,69		Data Liq.: 07/01/2021	
Valor Pag.: 1.041.729,69		Data Pag.: 07/01/2021	Nr. doc. credito:
Serviço: Pagamento de fornecedor		Forma pgto.:TED - Outra titularidade	
Mensagem:		Nr. Autenticação: F.44C.28E.6C9.7FB.ECA	
Preposto:			
Pagamento sem emissão de aviso de crédito		Pagamento sem conferência de inscrição	
Favorecido: CONSORCIO PONTUAL		Inscrição: 12.423.115/0001-78	Id. Próprio:
Banco: 341		Agência: 4014-2	Conta: 55017-4
Valor Liq.: 234.216,58		Data Liq.: 07/01/2021	
Valor Pag.: 234.216,58		Data Pag.: 07/01/2021	Nr. doc. credito:
Serviço: Pagamento de fornecedor		Forma pgto.:TED - Outra titularidade	
Mensagem:		Nr. Autenticação: C.773.A45.5AC.F91.581	
Preposto:			
Pagamento sem emissão de aviso de crédito		Pagamento sem conferência de inscrição	
Favorecido: CONSORCIO TRANSBUS		Inscrição: 12.423.139/0001-27	Id. Próprio:
Banco: 341		Agência: 273	Conta: 8012-7
Valor Liq.: 1.704.457,41		Data Liq.: 07/01/2021	
Valor Pag.: 1.704.457,41		Data Pag.: 07/01/2021	Nr. doc. credito:
Serviço: Pagamento de fornecedor		Forma pgto.:TED - Outra titularidade	
Mensagem:		Nr. Autenticação: A.4E4.88F.D39.7C4.099	
Preposto:			
Pagamento sem emissão de aviso de crédito		Pagamento sem conferência de inscrição	
Total Parcial:	R\$	2.980.403,68	Quantidade: 3
Total Geral:	R\$	2.980.403,68	Quantidade: 3