

RESOLUÇÃO DIR/003/2014

Fixa a tarifa técnica de remuneração das Concessionárias dos serviços de transporte coletivo de passageiros de Curitiba

A Diretoria da URBS – Urbanização de Curitiba S.A., no uso das atribuições previstas no Artigo 26, inciso V, do Estatuto Social, no art. 20, inc. XIII e XIV do Decreto Municipal nº. 1.356 de 15 de dezembro de 2008 e em vista do contido no item 14.1.1 do Edital de Concorrência nº 005/2009,

CONSIDERANDO o requerimento contido nos protocolos nº 01-024642/2014 e 04-011739/2014;

CONSIDERANDO os estudos tarifários levados a efeito pela Assessoria Técnica, cujo resultado levou à composição constante do ANEXO da presente Resolução;

CONSIDERANDO o contido no Parecer COA/079/2014 e no Parecer PGU/240/2014,

RESOLVE:

Art. 1º Fixar em **R\$ 3,1821 (três reais, dezoito centavos e vinte e um décimos de centavos)** o valor da Tarifa Técnica (Tt) de remuneração das Concessionárias dos serviços de transporte coletivo de passageiros de Curitiba e Região Metropolitana, inseridos na RIT – Rede Integrada de Transporte.

Parágrafo único. A tarifa técnica da RIT definida no *caput* é resultante da ponderação entre a tarifa técnica do Sistema de Transporte Urbano de Curitiba, equivalente a R\$ 2,9346 (dois reais, noventa e três centavos e quarenta e seis décimos de centavos) e a tarifa técnica do Sistema Metropolitano Integrado, equivalente a R\$ 4,0731 (quatro reais, sete centavos e trinta e um décimos de centavos).

Art. 2º O cálculo para a obtenção da Tarifa Técnica de remuneração (Tt) ora fixada foi efetuado de acordo com a metodologia contida no Anexo III do Edital da Concorrência nº 005/2009, em função das propostas comerciais apresentadas pelas

3





CURITIBA



Concessionárias e dos custos do Sistema Metropolitano Integrado que compõem a Câmara de Compensação.


Art. 3º A composição da Tarifa Técnica de remuneração (Tt) encontra-se explicitada no ANEXO da presente resolução, que o integra como se nele estivesse transcrito.

Art. 4º A tarifa técnica ora fixada pode sofrer variações a depender da manifestação da COMEC acerca dos cálculos e documentos a ela enviados em atendimento aos itens 2.1.9 e 4.1.7 do Convênio celebrado entre as partes.


Art. 5º O pagamento da diferença de pessoal (01 a 25 de fevereiro de 2014), será realizado em parcela única, cabendo à Área de Finanças e Contabilidade promover a recomposição do FUC mediante retenção integral dos valores provisionados na tarifa sob a rubrica "*recomposição diferença de Custo de Pessoal - 25 dias Fevereiro*".

Art. 6º A presente resolução passa a vigorar na data de sua publicação, com efeitos incidentes a partir de 26 de fevereiro de 2014 (inclusive), data base de reajuste contratual.


Curitiba, 28 de março de 2014.



ROBERTO GREGÓRIO DA SILVA JUNIOR
Presidente



WILHELM MILWARD MEINERS
Diretor Administrativo e Financeiro



RODRIGO BINOTTO GREVETTI
Diretor de Transporte



DENISE TEREZINHA SELLA
Diretora de Urbanização



COMPOSIÇÃO DO CUSTO/km PROPOSTOS POR TIPO DE VEÍCULO

	3	83	156	97	21	68	32	469
	MICRO	MICRO ESPECIAL	COMUM	SEMI PADRON	PADRON	PADRON HIBRIDO	ARTICULADO 18 m	ARTICULADO 20 m
ITEMS DO CÁLCULO	9.963,07	626.256,52	868.192,41	43.706,95	614.931,16	150.872,87	430.780,24	180.042,05
CUSTOS DEPENDENTES	0,7133	0,9656	1,1003	1,4591	1,7845	2,2387	2,9349	1,4881
4.1 COMBUSTÍVEL	0,4648	0,6296	0,7255	1,0366	1,0901	1,5179	1,7853	0,9699
4.2 LUBRIFICANTES	0,0196	0,0252	0,0290	0,0415	0,0467	0,0607	0,0714	0,0396
4.3 RODAGEM	0,0606	0,0892	0,1160	0,1180	0,1352	0,1608	0,1886	0,1261
4.4 PEÇAS E ACESSÓRIOS e serviços de terceiros relativos à manutenção	0,1693	0,2216	0,2298	0,2650	0,2531	0,4895	0,8887	0,3396
4.5 BATERIAS					0,2500			0,0129
PESSOAL DE OPERAÇÃO E DE ADMINISTRAÇÃO, ENCARGOS E BENEFÍCIOS	2,1522	2,1522	3,1902	3,1147	3,3810	3,1147	3,1147	2,9409
5.1 PESSOAL OPERACIONAL	1,1673	1,1673	1,7624	1,7230	1,8951	1,7230	1,7230	1,6218
5.2 ENCARGOS SOCIAIS - 40,3663%	0,4948	0,4948	0,7471	0,7304	0,7991	0,7304	0,7304	0,6875
5.3 BENEFÍCIOS	0,2447	0,2447	0,4498	0,4351	0,4705	0,4351	0,4351	0,3998
5.3.1 CESTA BÁSICA	0,1980	0,1980	0,3638	0,3519	0,3827	0,3519	0,3519	0,3234
5.3.2 PLANO DE SAÚDE	0,0288	0,0288	0,0530	0,0513	0,0533	0,0513	0,0513	0,0470
5.3.3 SEGURO DE VIDA	0,0030	0,0030	0,0055	0,0054	0,0056	0,0054	0,0054	0,0049
5.3.4 AROMO SALARIAL	0,0149	0,0149	0,0274	0,0265	0,0289	0,0265	0,0265	0,0244
5.4 ATIVIDADE COMPLEMENTAR	0,0921	0,0921						0,0201
5.5 FUNDOS ASSISTENCIAL	0,0255	0,0255	0,0384	0,0374	0,0374	0,0374	0,0374	0,0351
5.6 PESSOAL DE ADMINISTRAÇÃO	0,0898	0,0898	0,1352	0,1326	0,1326	0,1326	0,1326	0,1241
ENCARGOS SOCIAIS - 40,3663%	0,0381	0,0381	0,0573	0,0562	0,0562	0,0562	0,0562	0,0526
CUSTO DE ADMINISTRAÇÃO	0,2519	0,2519	0,3080	0,3048	0,6730	0,3048	0,3048	0,3132
8.1.1 DESPESAS ADMINISTRATIVAS	0,1108	0,1108	0,1669	0,1637	0,1637	0,1637	0,1637	0,1531
8.1.2 OUTROS CUSTOS ADMINISTRATIVOS de ordem operacional	0,1411	0,1411	0,1411	0,1411	0,1411	0,1411	0,1411	0,1411
8.1.3 TAXA DE RISCO					0,3681	0,3681	0,3681	0,0190
AMORTIZAÇÃO	0,3990	0,2397	0,3269	0,3060	0,6353	0,7468	1,2918	0,4639
7.1 VEÍCULOS	0,3808	0,2391	0,3124	0,2823	0,5875	0,7137	1,2347	0,4429
7.2 INSTALAÇÕES, EDIFICAÇÕES E EQUIPAMENTOS	0,0182	0,0106	0,0145	0,0137	0,0378	0,0330	0,0571	0,0210
RENTABILIDADE JUSTA	0,5998	0,3824	0,5262	0,4677	0,9411	1,0705	2,1586	0,7168
8.1 VEÍCULOS	0,3003	0,1783	0,2550	0,2262	0,4697	0,5643	1,1747	0,3658
8.1 IMPÓSTOS EXCLUSIVOS	0,1586	0,1142	0,1436	0,1316	0,1632	0,2240	0,4766	0,1822
8.2 INSTALAÇÕES, EDIFIC. EQUIPAM. E ALMOX	0,0922	0,0548	0,0796	0,0695	0,0961	0,1734	0,3609	0,1137
8.2 IMPOSTOS EXCLUSIVOS	0,0487	0,0351	0,0441	0,0404	0,0501	0,0782	0,1464	0,0551
IMPOSTOS, TAXAS E ARRE.	0,3502	0,3396	0,4638	0,4808	0,5121	0,6308	0,8341	0,4978
DESCONTO DOS BENS DE USO EXCLUSIVO	0,0000	0,0000	0,0000	0,0000	0,0000	0,0000	0,0000	0,0000
TRIBUTOS FEDERAIS	0,0856	0,0832	0,1136	0,1178	0,1545	0,1557	0,2043	0,1219
9.1.1 PIS - 065% / ISENTO								
9.1.2 COFINS - 3,00% - ISENTO								
9.1.3 IMPOSTO FEDERAL - CPPS - 2,00%	0,0856	0,0832	0,1136	0,1178	0,1545	0,1557	0,2043	0,1219
TRIBUTOS MUNICIPAIS	0,2644	0,2564	0,3502	0,3631	0,4763	0,4802	0,6298	0,3759
9.2.1 ISS - 2,00%	0,0856	0,0832	0,1136	0,1178	0,1545	0,1557	0,2043	0,1219
9.2.2 TAXA DE GERENCIAMENTO - 4,00%	0,1787	0,1733	0,2366	0,2453	0,3218	0,3245	0,4256	0,2540
Recomposição da diferença de Custo de Pessoal - 25 dias Fevereiro	0,0148	0,0148	0,0219	0,0215	0,0233	0,0215	0,0215	0,0202
CUSTO km TOTAL	4,4813	4,3462	5,9372	6,1546	8,0689	8,1329	0,0000	10,6604
CUSTO km médio								2,926.527,27

Handwritten signature and initials in blue ink.



COMPOSIÇÃO DO CUSTO/km PROPOSTOS POR TIPO DE VEICULO

VALOR A PARTIR DE

	3	36	165	6	91	9	74	18	44	446
FROTA OPERANTE										
1 QUILOMETRAGEM	17.566,79	279.023,94	1.088.846,66	23.186,37	527.900,71	64.565,67	368.701,22	96.317,16	231.929,17	2.691.937,69
ITEMS DO CÁLCULO										
4 CUSTOS DEPENDENTES	0,7133	0,9657	1,1004	1,4592	1,5621	1,8226	2,2389	2,5698	3,0015	1,5675
4.1 COMBUSTÍVEL	0,4648	0,6297	0,7255	0,8149	1,0902	1,3149	1,5181	1,7779	1,8492	1,0335
4.2 LUBRIFICANTES	0,0186	0,0252	0,0290	0,0415	0,0436	0,0489	0,0607	0,0711	0,0740	0,0417
4.3 RODAGEM	0,0606	0,0832	0,1160	0,1160	0,1352	0,1352	0,1506	0,1606	0,1896	0,1312
4.4 PEÇAS E ACESSÓRIOS a serviços de terceiros relativos à manutenção	0,1693	0,2216	0,2259	0,2651	0,2931	0,3736	0,4995	0,5632	0,8888	0,3551
4.5 BATERIAS					0,2500					0,0060
5 PESSOAL DE OPERAÇÃO E DE ADMINISTRAÇÃO, ENCARGOS E BENEFÍCIOS	2,1524	2,1524	3,1905	3,1150	3,1150	3,3810	3,1150	3,1150	3,1150	3,0479
5.1 PESSOAL OPERACIONAL	1,1674	1,1674	1,7626	1,7231	1,7231	1,8851	1,7231	1,7231	1,7231	1,6830
5.2 ENCARGOS SOCIAIS - 42,3893%	0,4948	0,4948	0,7472	0,7304	0,7304	0,7991	0,7304	0,7304	0,7304	0,7134
5.3 BENEFÍCIOS	0,2445	0,2448	0,4198	0,4351	0,4351	0,4705	0,4351	0,4351	0,4351	0,4214
5.3.1 CESTA BÁSICA	0,1980	0,1980	0,3638	0,3519	0,3519	0,3627	0,3519	0,3519	0,3519	0,3409
5.3.2 PLANO DE SAÚDE	0,0288	0,0288	0,0530	0,0513	0,0513	0,0533	0,0513	0,0513	0,0513	0,0496
5.3.3 SEGURO DE VIDA	0,0030	0,0030	0,0055	0,0054	0,0054	0,0056	0,0054	0,0054	0,0054	0,0052
5.3.4 ADOÇÃO SALARIAL	0,0149	0,0149	0,0274	0,0265	0,0265	0,0289	0,0265	0,0265	0,0265	0,0257
5.4 ATIVIDADE COMPLEMENTAR	0,0921	0,0921	0,0921	0,0921	0,0921	0,0921	0,0921	0,0921	0,0921	0,0099
5.5 FUNDO ASSISTENCIAL	0,0255	0,0255	0,0384	0,0374	0,0374	0,0374	0,0374	0,0374	0,0374	0,0365
5.6 PESSOAL DE ADMINISTRAÇÃO	0,0698	0,0698	0,1352	0,1326	0,1326	0,1326	0,1326	0,1326	0,1326	0,1291
5.6 ENCARGOS SOCIAIS - 42,3893%	0,0381	0,0381	0,0573	0,0562	0,0562	0,0562	0,0562	0,0562	0,0562	0,0547
6 CUSTO DE ADMINISTRAÇÃO	0,2520	0,2520	0,3082	0,3049	0,3049	0,6731	0,3049	0,3049	0,3049	0,3094
6.1.1 DESPESAS ADMINISTRATIVAS	0,1108	0,1108	0,1689	0,1637	0,1637	0,1637	0,1637	0,1637	0,1637	0,1593
6.1.2 OUTROS CUSTOS ADMINISTRATIVOS de ordem operacional	0,1412	0,1412	0,1412	0,1412	0,1412	0,1412	0,1412	0,1412	0,1412	0,1412
6.1.3 TAXA DE RISCO						0,3681				0,0088
6.1.3.1 RISCO OPERACIONAL (EXCETO VEICULO/HIBRIDO)						0,3681				0,0088
7 AMORTIZAÇÃO	0,3990	0,2617	0,2824	0,3386	0,4599	0,6353	0,7399	0,7524	1,3349	0,4950
7.1 VEÍCULOS	0,3990	0,2473	0,2670	0,3201	0,4347	0,5975	0,6994	0,7111	1,2618	0,4678
7.2 INSTALAÇÕES, EDIFICAÇÕES E EQUIPAMENTOS	0,0182	0,0144	0,0154	0,0186	0,0252	0,0378	0,0405	0,0413	0,0731	0,0271
8 RENTABILIDADE JUSTA	0,5998	0,4214	0,4734	0,5216	0,6922	0,9411	1,0753	1,0906	2,2496	0,7811
8.1 VEÍCULOS	0,3003	0,1960	0,2251	0,2522	0,3479	0,4897	0,5628	0,5714	1,2216	0,3978
8.1.1 IMPOSTOS EXCLUSIVOS	0,1586	0,1264	0,1370	0,1468	0,1816	0,2240	0,2598	0,2629	0,4993	0,1995
8.1.2 INSTALAÇÕES, EDIFIC., EQUIPAM. E ALMOX	0,0922	0,0602	0,0692	0,0775	0,1069	0,1755	0,1729	0,1755	0,3753	0,1228
8.1.3 IMPOSTOS EXCLUSIVOS	0,0487	0,0388	0,0421	0,0451	0,0558	0,0519	0,0798	0,0808	0,1534	0,0609
9 IMPOSTOS, TAXAS E ARRE.	0,3502	0,3448	0,4555	0,4882	0,5218	0,6340	0,6358	0,6663	0,8512	0,5205
9.1 IMPOSTOS, TAXAS E ARRE.	0,3502	0,3448	0,4555	0,4882	0,5218	0,6340	0,6358	0,6663	0,8512	0,5205
9.1.1 PIS - 0,65% / ISENTO										
9.1.2 COFINS - 3,00% - ISENTO										
9.1.3 IMPOSTO FEDERAL - CPFB - 2,00%										
9.2 TRIBUTOS MUNICIPAIS	0,2644	0,2604	0,3440	0,3687	0,3940	0,4788	0,4801	0,5031	0,6427	0,3930
9.2.1 ISS - 2,00%	0,0858	0,0844	0,1116	0,1196	0,1278	0,1553	0,1557	0,1632	0,2085	0,1275
9.2.2 TAXA DE GERENCIAMENTO - 4,01%	0,1787	0,1759	0,2324	0,2491	0,2662	0,3235	0,3244	0,3400	0,4343	0,2656
10 Recomposição da diferença de Custo de Pessoal - 25 dias Fevereiro	0,0148	0,0148	0,0219	0,0215	0,0215	0,0233	0,0215	0,0215	0,0215	0,0210
CUSTO km TOTAL	4,4816	4,4129	5,8323	6,2491	6,6774	8,1104	8,1313	8,5205	10,8786	6,6599

Handwritten signatures and initials in blue ink, including a large signature and several smaller initials.

COMPOSIÇÃO DO CUSTO/km PROPOSTOS POR TIPO DE VEICULO

	9	30	202	9	92	88	18	71	519
FROTA OPERANTE	30.770,71	251.498,78	1.275.556,64	46.266,70	570.711,28	427.485,67	85.636,89	394.166,77	3.082.093,43
QUILOMETRAGEM									
ITEMS DO CÁLCULO									
4 CUSTOS DEPENDENTES	0,7134	0,9656	1,1004	1,4592	1,5621	2,2388	2,5819	3,0414	1,6237
4.1 COMBUSTIVEL	0,4648	0,6297	0,7255	1,0367	1,0901	1,5180	1,7855	1,8876	1,0754
4.2 LUBRIFICANTES	0,0186	0,0252	0,0290	0,0415	0,0436	0,0607	0,0716	0,0755	0,0430
4.3 RODAGEM	0,0906	0,0892	0,1160	0,1160	0,1362	0,1606	0,1606	0,1896	0,1336
4.4 PEÇAS E ACESSÓRIOS e serviços de terceiros relativos à manutenção	0,1693	0,2216	0,2298	0,2651	0,2931	0,4995	0,5602	0,8888	0,3717
4.5 BATERIAS									
6 PESSOAL DE OPERAÇÃO E DE ADMINISTRAÇÃO, ENCARGOS E BENEFÍCIOS	2,1523	2,1523	3,1904	3,1149	3,1149	3,1149	3,1149	3,1149	3,0580
6.1 PESSOAL OPERACIONAL	1,1673	1,1673	1,7625	1,7231	1,7231	1,7231	1,7231	1,7231	1,6885
6.2 ENCARGOS SOCIAIS - 42,3892%	0,4948	0,4948	0,7471	0,7304	0,7304	0,7304	0,7304	0,7304	0,7158
6.3 BENEFÍCIOS	0,2448	0,2448	0,4496	0,4351	0,4351	0,4351	0,4351	0,4351	0,4238
6.3.1 CESTA BÁSICA	0,1980	0,1980	0,3638	0,3519	0,3519	0,3519	0,3519	0,3519	0,3427
6.3.2 PLANO DE SAÚDE	0,0288	0,0288	0,0630	0,0513	0,0513	0,0513	0,0513	0,0513	0,0499
6.3.3 SEGURO DE VIDA	0,0030	0,0030	0,0055	0,0054	0,0054	0,0054	0,0054	0,0054	0,0052
6.3.4 ABONO SALARIAL	0,0149	0,0149	0,0274	0,0265	0,0265	0,0265	0,0265	0,0265	0,0258
6.4 ATIVIDADE COMPLEMENTAR	0,0921	0,0921							0,0084
6.5 FUNDO ASSISTENCIAL	0,0255	0,0255	0,0384	0,0374	0,0374	0,0374	0,0374	0,0374	0,0367
6.6 PESSOAL DE ADMINISTRAÇÃO	0,0898	0,0898	0,1362	0,1326	0,1326	0,1326	0,1326	0,1326	0,1298
6.6 ENCARGOS SOCIAIS - 42,3892%	0,0381	0,0381	0,0573	0,0562	0,0562	0,0562	0,0562	0,0562	0,0550
6 CUSTO DE ADMINISTRAÇÃO	0,2463	0,2463	0,3024	0,2992	0,2992	0,2992	0,2992	0,2992	0,2957
6.1.1 DESPESAS ADMINISTRATIVAS	0,1108	0,1108	0,1669	0,1637	0,1637	0,1637	0,1637	0,1637	0,1602
6.1.2 OUTROS CUSTOS ADMINISTRATIVOS de ordem operacional	0,1355	0,1355	0,1355	0,1355	0,1355	0,1355	0,1355	0,1355	0,1355
6.1.3 TAXA DE RISCO									
6.1.3.1 RISCO OPERACIONAL (EXCLUSIVO VEICULO - IBERO)									
7 AMORTIZAÇÃO	0,4281	0,2238	0,2979	0,1822	0,3793	0,6957	0,8684	1,2241	0,4959
7.1 VEÍCULOS	0,4043	0,2110	0,2815	0,1722	0,3585	0,6576	0,8200	1,1570	0,4687
7.2 INSTALAÇÕES, EQUIPAMENTOS E EQUIPAMENTOS	0,0237	0,1228	0,0164	0,0099	0,0208	0,0381	0,0475	0,0671	0,0272
8 RENTABILIDADE JUSTA	0,6548	0,3760	0,5003	0,3184	0,5889	1,0218	1,2548	2,0775	0,8004
8.1 VEÍCULOS	0,3245	0,1681	0,2379	0,1368	0,2876	0,5304	0,6612	1,1227	0,4062
8.1 IMPOSTOS EXCLUSIVOS	0,1764	0,1195	0,1449	0,1077	0,1639	0,2912	0,2988	0,4666	0,2061
8.2 INSTALAÇÕES, EDIFÍCIO, EQUIPAM. E ALMOX	0,0997	0,0516	0,0731	0,0417	0,0883	0,1629	0,2031	0,3449	0,1248
8.2 IMPOSTOS EXCLUSIVOS	0,0542	0,0367	0,0445	0,0331	0,0501	0,0772	0,0918	0,1433	0,0633
9 IMPOSTOS, TAXAS E ARRE.	0,3569	0,3372	0,4586	0,4571	0,5057	0,6270	0,6907	0,8300	0,5273
DESCONTO DOS BENS DE USO EXCLUSIVO									
9.1 TRIBUTOS FEDERAIS	0,0874	0,0826	0,1123	0,1120	0,1238	0,1535	0,1691	0,2033	0,1291
9.1.1 PIS - 0,65% / ISENTO									
9.1.2 COFINS - 3,00% - ISENTO									
9.1.3 IMPOSTO FEDERAL - CRRB - 7,00%	0,0874	0,0826	0,1123	0,1120	0,1238	0,1535	0,1691	0,2033	0,1291
9.2 TRIBUTOS MUNICIPAIS	0,2695	0,2546	0,3463	0,3452	0,3818	0,4734	0,5215	0,6268	0,3981
9.2.1 ISS - 3,00%	0,0874	0,0826	0,1120	0,1120	0,1238	0,1535	0,1691	0,2033	0,1291
9.2.2 TAXA DE GERENCIAMENTO - 4,00%	0,1821	0,1720	0,2340	0,2332	0,2560	0,3199	0,3624	0,4235	0,2690
10 Recomposição da diferença de Custo de Pessoal - 25 dias Fevereiro	0,0148	0,0148	0,0219	0,0215	0,0215	0,0215	0,0215	0,0215	0,0210
CUSTO km TOTAL	4,5665	4,3160	5,8719	5,8524	6,4714	8,0188	8,8313	10,6086	6,7463

Handwritten signature and initials in blue ink.



COMPOSIÇÃO DO CUSTO/km METROPOLITANO POR TIPO DE VEÍCULO

	1	292	63	119	109	16	600
PROTA OPERANTE	4.509,20	1.763.623,20	505.228,12	875.714,93	601.857,11	87.377,79	3.838.311,35
QUILOMETRAGEM	0,00			0,00	0,00		
ITEMS DO CÁLCULO	MICRO	COMUM	SEMI PADRON	PADRON	PADRON HIBRIDO	ARTICULADO 18 m	ARTICULADO 20 m
4 CUSTOS DEPENDENTES	0,9656	1,1003	1,4591	1,5620	2,2387	2,9349	1,4730
4.1 COMBUSTIVEL	0,8296	0,7255	1,0368	1,0901	1,5179	1,7853	0,9979
4.2 LUBRIFICANTES	0,0252	0,0290	0,0415	0,0436	0,0607	0,0714	0,0399
4.3 RODAGEM	0,0882	0,1160	0,1160	0,1352	0,1606	0,1895	0,1290
4.4 PEÇAS E ACESSÓRIOS e serviços de terceiros relativos à manutenção	0,2216	0,2298	0,2650	0,2931	0,4995	0,8887	0,3062
4.5 BATERIAS							
5 PESSOAL DE OPERAÇÃO E DE ADMINISTRAÇÃO, ENCARGOS E BENEFÍCIOS	2,0573	2,6830	2,6830	2,6830	2,6830	2,6830	2,6823
5.1 PESSOAL OPERACIONAL	1,0886	1,4950	1,4950	1,4950	1,4950	1,4950	1,4946
5.2 ENCARGOS SOCIAIS - 4% 3893%	0,4615	0,6337	0,6337	0,6337	0,6337	0,6337	0,6335
5.3 BENEFÍCIOS	0,2165	0,3576	0,3576	0,3576	0,3576	0,3576	0,3575
5.3.1 CESTA BÁSICA	0,1767	0,2893	0,2893	0,2893	0,2893	0,2893	0,2891
5.3.2 PLANO DE SAÚDE	0,0257	0,0421	0,0421	0,0421	0,0421	0,0421	0,0421
5.3.3 SEGURO DE VIDA	0,0027	0,0044	0,0044	0,0044	0,0044	0,0044	0,0044
5.3.4 ABONO SALARIAL	0,0133	0,0218	0,0218	0,0218	0,0218	0,0218	0,0218
5.4 ATIVIDADE EMPREENHENTAR	0,0621						0,0001
5.5 FUNDO ASSISTENCIAL	0,0025	0,0025	0,0025	0,0025	0,0025	0,0025	0,0325
5.6 PESSOAL DE ADMINISTRAÇÃO	0,1153	0,1153	0,1153	0,1153	0,1153	0,1153	0,1153
5.6 ENCARGOS SOCIAIS - 4% 3893%	0,0489	0,0489	0,0489	0,0489	0,0489	0,0489	0,0489
6 CUSTO DE ADMINISTRAÇÃO	0,1907	0,1907	0,1907	0,1907	0,1907	0,1907	0,1907
6.1.1 DESPESAS ADMINISTRATIVAS	0,1422	0,1422	0,1422	0,1422	0,1422	0,1422	0,1422
6.1.2 OUTROS CUSTOS ADMINISTRATIVOS de ordem operacional	0,0486	0,0485	0,0485	0,0485	0,0485	0,0485	0,0485
6.1.3 TAXA DE RISCO							
6.1.3.1 RISCO OPERACIONAL EXC. USUO VEICULO HIBRIDO							
7 AMORTIZAÇÃO	0,2348	0,3203	0,2663	0,3683	0,8197	1,2600	0,4237
7.1 VEÍCULOS	0,2245	0,3061	0,2546	0,3520	0,7835	1,2043	0,4050
7.2 INSTALAÇÕES, EDIFICAÇÕES E EQUIPAMENTOS	0,0103	0,0142	0,0118	0,0163	0,0362	0,0557	0,0187
8 RENTABILIDADE JUSTA	0,3333	0,4841	0,3824	0,5442	1,2378	1,7846	0,6320
8.1 VEÍCULOS	0,1690	0,2455	0,1939	0,2760	0,6277	0,9050	0,3205
8.2 IMPOSTOS EXCLUSIVOS	0,0863	0,1254	0,0991	0,1410	0,3207	0,4623	0,1637
8.2.1 IMPOSTOS EXCLUSIVOS - EDIFIC. EQUIPAM. E ALMOX	0,0519	0,0754	0,0596	0,0848	0,1928	0,2780	0,0985
8.2.2 IMPOSTOS EXCLUSIVOS	0,0360	0,0378	0,0299	0,0425	0,0956	0,1393	0,0493
9 IMPOSTOS, TAXAS E ARRE.	0,2380	0,3007	0,3135	0,3365	0,4512	0,5571	0,3399
9.1 DESCONTO DOS BENS DE USO EXCLUSIVO							
9.1 TRIBUTOS FEDERAIS	0,0772	0,0975	0,1017	0,1091	0,1463	0,1807	0,1102
9.1.1 PIS - BENS /ISENTO							
9.1.2 COFINS - 3,00% - ISENTO	0,0772	0,0975	0,1017	0,1091	0,1463	0,1807	0,1102
9.1.3 IMPOSTO FEDERAL - CPRB - 2,00%							
9.2 TRIBUTOS MUNICIPAIS	0,1608	0,2032	0,2118	0,2274	0,3048	0,3764	0,2297
9.2.1 ISS - 2,00%							
9.2.2 TAXA DE GERENCIAMENTO - 4,00%	0,1608	0,2032	0,2118	0,2274	0,3048	0,3764	0,2297
Recomposição da diferença de Custo de Pessoal - 25 dias Fevereiro	0,1533	0,0181	0,0181	0,0181	0,0181	0,0181	0,0181
CUSTO km TOTAL	0,0000	4,1730	5,0972	5,3131	7,6392	9,4285	5,7599

COMPOSIÇÃO DO CUSTO/km POR TIPO DE VEÍCULO - MÉDIA SISTEMA RIT - PLANILHA DE REMUNERAÇÃO DAS EMPRESAS												
NOTA OPERANTE		15	150	815	87	399	30	339	163	2.034	Participação Tarifa	
CHILOMETRAGEM		58.400,57	1.157.200,44	4.996.018,90	610.309,14	2.589.258,07	215.238,54	1.828.804,24	181.954,06	893.515,78	12.538.869,74	
ITEMS DO CÁLCULO		15	150	815	87	399	30	339	163	2.034	Participação Tarifa	
CUSTOS DEPENDENTES		0,7133	0,9656	1,1003	1,4591	1,5620	1,7959	2,2388	2,5755	2,9992	1,5338	24,20%
4.1	COMBUSTÍVEL	0,4648	0,6296	0,7255	1,0366	1,0901	1,2788	1,5180	1,7834	1,8470	1,0180	16,06%
4.2	LUBRIFICANTES	0,0196	0,0252	0,0290	0,0415	0,0436	0,0474	0,0607	0,0713	0,0739	0,0410	0,65%
4.3	PIÇAS E ACESSÓRIOS e serviços de terceiros	0,0606	0,0892	0,1160	0,1160	0,1352	0,1606	0,1896	0,1896	0,1896	0,1299	2,05%
4.4	REPAROS e manutenção	0,1693	0,2216	0,2298	0,2650	0,2931	0,5736	0,4995	0,5602	0,8888	0,3406	5,37%
4.5	MANUTENÇÃO						0,2500				0,0043	0,07%
5	PERSONAL DE OPERAÇÃO E DE ADMINISTRAÇÃO, ENCARGOS E	2,1523	2,1519	3,0113	2,7620	2,9688	3,3810	2,9727	3,1149	3,0726	2,9135	45,97%
5.1	PERSONAL OPERACIONAL	1,1673	1,1670	1,6681	1,5368	1,6459	1,8851	1,6480	1,7231	1,7008	1,6124	25,44%
5.2	ENCARGOS SOCIAIS - 42,888%	0,4948	0,4947	0,7071	0,6514	0,6977	0,7991	0,6986	0,7304	0,7209	0,6835	10,78%
5.3	BENEFÍCIOS	0,2448	0,2446	0,3718	0,3718	0,4089	0,4705	0,4096	0,4351	0,4275	0,3973	6,27%
5.3.1	LISTA BRANCA	0,1980	0,1979	0,3375	0,3307	0,3307	0,3827	0,3313	0,3519	0,3458	0,2714	5,07%
5.3.2	PLANO DE SAÚDE	0,0288	0,0288	0,0492	0,0438	0,0482	0,0533	0,0483	0,0513	0,0504	0,0468	0,74%
5.3.3	SEGURO DE VIDA	0,0030	0,0030	0,0051	0,0046	0,0050	0,0056	0,0050	0,0054	0,0053	0,0049	0,08%
5.3.4	ABONO SALARIAL	0,0149	0,0149	0,0255	0,0227	0,0249	0,0289	0,0250	0,0265	0,0261	0,0242	0,38%
5.4	ATIVIDADE COMPLEMENTAR	0,0921	0,0921	0,1419	0,1282	0,1386	0,1565	0,1282	0,1386	0,1386	0,1282	1,95%
5.5	FUNDO ASSISTENCIAL	0,0255	0,0255	0,0363	0,0334	0,0357	0,0374	0,0358	0,0374	0,0369	0,0350	0,55%
5.6	PERSONAL DE ADMINISTRAÇÃO	0,0898	0,0898	0,1282	0,1184	0,1268	0,1326	0,1269	0,1309	0,1269	0,1238	1,95%
5.6.1	ENCARGOS SOCIAIS - 42,393%	0,0381	0,0381	0,0543	0,0502	0,0537	0,0562	0,0538	0,0562	0,0555	0,0525	0,83%
6	CUSTO DE ADMINISTRAÇÃO	0,2490	0,2505	0,2652	0,2112	0,2650	0,6730	0,2660	0,3022	0,2912	0,2706	4,27%
6.1	DESPESAS ADMINISTRATIVAS	0,1108	0,1109	0,1582	0,1462	0,1565	0,1637	0,1566	0,1637	0,1616	0,1529	2,41%
6.2	OUTROS CUSTOS ADMINISTRATIVOS de ordem operacional	0,1382	0,1395	0,1070	0,0650	0,1086	0,1411	0,1093	0,1385	0,1296	0,1114	1,76%
6.3	TAXA DE RISCO			0,3681		0,3681			0,3681		0,0063	0,10%
6.3.1	RISCO OPERACIONAL (EXCLUSIVO VEÍCULO RENTADO)			0,3681		0,3681			0,3681		0,0063	0,10%
7	AMORTIZAÇÃO	0,4143	0,2414	0,3074	0,2655	0,4008	0,6353	0,7574	0,8070	1,2700	0,4661	7,35%
7.1	VEÍCULOS	0,3932	0,2296	0,2924	0,2535	0,3812	0,5975	0,7207	0,7627	1,2045	0,4430	6,99%
7.2	INSTALAÇÕES, OBRAS E EQUIPAMENTOS	0,0211	0,0118	0,0150	0,0120	0,0196	0,0378	0,0368	0,0442	0,0655	0,0231	0,37%
8	RENTABILIDADE JUSTA	0,6288	0,3900	0,4932	0,3989	0,6028	0,9411	1,1151	1,1679	2,1099	0,7252	11,44%
8.1	VEÍCULOS	0,3131	0,1802	0,2414	0,1940	0,3020	0,4897	0,5770	0,6136	1,1375	0,3687	5,82%
8.1	VEÍCULOS EXCLUSIVOS	0,1680	0,1181	0,1361	0,1038	0,1594	0,2766	0,2798	0,2798	0,4767	0,1851	2,94%
8.2	INSTALAÇÕES, OBRAS, EQUIPAM. E ALMOX.	0,0962	0,0554	0,0742	0,0596	0,0928	0,1755	0,1772	0,1885	0,3495	0,1137	1,79%
8.2	VEÍCULOS EXCLUSIVOS	0,0516	0,0363	0,0415	0,0314	0,0487	0,0519	0,0844	0,0860	0,1462	0,0566	0,89%
9	IMPOSTOS, TAXAS E ARRE.	0,3537	0,3399	0,4031	0,3426	0,4533	0,6318	0,5730	0,6778	0,8097	0,4616	7,28%
9.1	BASE PARA TRIBUTOS	4,1578	3,9994	5,1775	5,0867	5,7994	7,4263	7,3500	7,9675	9,7429	5,8564	92,40%
9.1.1	IR - 055% (LÍQUIDO)	0,0866	0,0833	0,1071	0,1042	0,1201	0,1547	0,1521	0,1660	0,2026	0,1213	1,91%
9.1.2	COFINS - 3,00% (LÍQUIDO)	0,0866	0,0833	0,1071	0,1042	0,1201	0,1547	0,1521	0,1660	0,2026	0,1213	1,91%
9.1.3	IMPOSTO FEDERAL - CRRB - 2,00%	0,0866	0,0833	0,1071	0,1042	0,1201	0,1547	0,1521	0,1660	0,2026	0,1213	1,91%
9.2	TRIBUTOS MUNICIPAIS	0,2671	0,2566	0,2959	0,2384	0,3332	0,4770	0,4209	0,5118	0,6070	0,3403	5,37%
9.2.1	ISS - 2,00%	0,0866	0,0833	0,1071	0,1042	0,1201	0,1547	0,1521	0,1660	0,2026	0,1213	1,91%
9.2.2	TAXA DE RECONHECIMENTO - 4,00%	0,1805	0,1736	0,2232	0,2172	0,2501	0,3223	0,3169	0,3458	0,4221	0,2527	3,99%
10	RECOMPENSA DA DIFERENÇA DE CUSTO DE PESSOAL - 25 dias Fevereiro	0,0148	0,0154	0,0206	0,0187	0,0203	0,0233	0,0204	0,0215	0,0211	0,0200	0,32%
CUSTO km TOTAL		4,5115	4,3393	5,5806	5,4293	6,2527	8,0580	7,9231	8,6453	10,5526	6,3380	100,00%

PASSAGEIROS PREVISTO - 2014 :: 24.974.556
 IPK - 2014 :: 1,9918
TARIFA TÉCNICA PARA 2014 :: 3,1821

TIPO DE DIA	DIAS MÉDIO
DIAS ÚTEIS	20,833
SABADO	4,417
DOMINGO	5,167

(Handwritten signatures and initials)